

アクセスガイド

かごしまの旅
アクセスガイド



鹿児島県観光サイト



お役立ち情報

九州・山口一周ルート



肥薩おれんじ鉄道
サイクルトレイン



サイクリング前に確認しましょう

交通ナビかごしま



道路規制情報



かごしま自転車安全利用五則

- 1 自転車は、車道が原則、歩道は例外
- 2 車道は左側を通行
- 3 歩道は歩行者優先で、車道寄りを徐行
- 4 安全ルールを守る
飲酒運転・二人乗り・並進の禁止
夜間はライトを点灯
交差点での信号遵守と一時停止・安全確認
- 5 ヘルメットを着用

発行:鹿児島県2023.3

ルートのアクセス方法



[交通アクセス]

飛行機：羽田空港-鹿児島空港 約1時間55分
空港バス：鹿児島空港-川内駅 約1時間15分
新幹線：博多駅-川内駅 約1時間15分

高速船 & フェリー


種子島・屋久島 高速船 & フェリー	種子島・屋久島 高速船	種子島・屋久島 フェリー



KAGOSHIMA CYCLE TOURISM MAP

～川内川流域ルート～





川内川流域ルート



GOOGLEマイマップ

霧島連山から豊かに流れ出す川沿いの風景を楽しむ！川内川流域ルート
吉松駅をスタートし、川内川沿いに高速船ターミナル（川内港）へ向かって走るルート。随所に溢れだす湧水池、東洋のナイアガラと呼ばれるダイナミックな曾木の滝、夏の風物詩の「ほたる」、東シナ海につながる河口まで川沿いに楽しめます。霧島山系の豊富な水に支えられる稲穂の田園、銘茶を産出する茶畑の風景がどこまでも広がります。



1 丸池湧水

「日本名水百選」のひとつである丸池湧水は、春は桜、夏はホタルの名所としても知られており、水路沿いの石畳の小道は散策にぴったりです。9月初旬には、この丸池湧水の恩恵に感謝する「名水丸池感謝のタベ」が行われ、竹灯籠も人気です。



2 曾木の滝公園

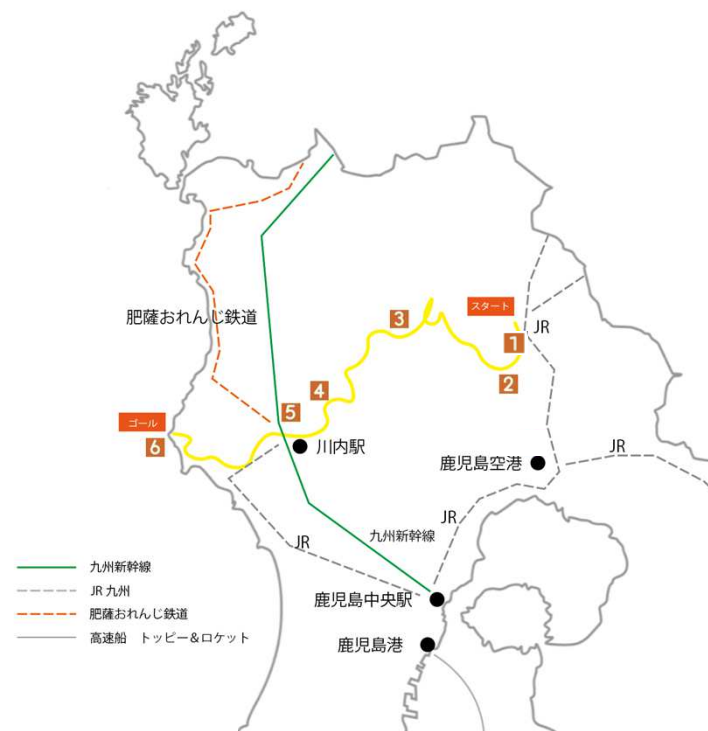
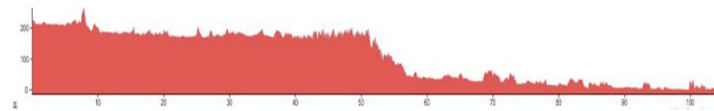
奇岩のそそり立つ一大瀑布「曾木の滝」は、滝幅210m、高さ12mもあり、豪快なものです。春は桜やつつじが彩りを添え、秋には銀杏や紅葉が流れの中に鮮やかに浮かび上がり、季節ごとに訪れる人々を魅了します。



3 鹿児島県立北薩広域公園

かつての虎居城という山城をモチーフにした大型冒険遊具があり、子どもだけでなく大人も楽しめます。宿泊可能なバンガローやキャンプ場、温泉もあり、季節によっては竹トンボづくりなどの工芸体験もあります。

スタート：JR吉松駅、ゴール：川内港 川内川沿いに河口に向かって走るルート
全長：約105km、獲得標高：約1,143m



4 奥薩摩のホタル舟

さつま町では、毎年5月頃に町内のあちこちで多くのホタルを観ることが出来ます。特に町の中心を流れる川内川の中流域では、川岸に乱舞するホタルが幻想的で、夏の風物詩として地元の方々に愛される風景です。



5 茶寮ささの

お茶作りに取り組み「笹野製茶」の製茶工場に隣接。お茶の専門店として、リーフ茶の魅力やこれからのお茶の楽しみ方を提案したい、もっと身近にお茶を楽しめる場を作りたい、という思いをこめた農園・工場直結型カフェです。



6 高速船ターミナル（川内港）

デザインは、JR九州の観光列車や高速船甌島も手がけたことで知られる、水戸岡鋭治氏。館内は木をふんだんに使用した落ち着いた雰囲気とオシャレな空間。甌島への旅を前にワクワクさせてくれる空間です。建物には九州産の素材をふんだんに使用しています。