学びを実感！体感！

鹿児島市修学旅行

SCHOOL BOOK

さぁ、鹿児島市でとことん学ぼう。

雄大な桜島に代表される世界に誇れる自然、
明治維新をはじめとする歴史・文化、
豊富な食など魅力あふれる鹿児島市。

市内のあちこちで楽しめるさまざまな体験が、
子どもたちの知的好奇心を刺激し、
豊かな感性を育みます。

新しい発見と思いがけない感動に出会える班別学習を通して、
仲間との絆もさらに深まることでしょう。

鹿児島でたくさん学んだ素敵な旅は、
きっと一生の思い出になることと思います。
みなさまのおこしを心からお待ちしています。

もくじ

04 このスクールブックの使い方と学習の進め方のコツ
05 鹿児島で学べること
06 ■自然学習
14 ■歴史学習
20 ■文化学習
22 ■環境学習
23 ■平和学習
24 班別学習にピッタリ!まち歩きを体験しよう
26 班別学習に便利な交通情報／交通チケット
28 修学旅行モデルコース
29 班別学習のアドバイス／班別学習モデルコース
30 鹿児島市全体MAP
31 鹿児島中央駅周辺MAP
32 天文館周辺MAP
33 磯地区MAP
34 グルメ
35 おみやげ
36 施設一覧（鹿児島市内）
38 鹿児島へのアクセス
39 鹿児島市にプラスして
40 学習に役立つリンク集

本マップに記載の情報は、令和7年4月1日時点のものです。
料金等最新の情報は、各施設へお問い合わせください。

Nature
自然学習

06 桜島フェリー
07 桜島ビジターセンターなど
08 桜島のオススメ学習SPOT
09 城山展望台
10 いおワールド かごしま水族館
11 平川動物公園
12 グリーンファーム鹿児島市観光農業公園
13 農家民泊

History
歴史学習

14 維新ふるさと館
15 歴史ロード／ふるさと考古歴史館など
16 西郷隆盛をPick Up
17 西郷南洲顕彰館／西郷隆盛・従道誕生地／西郷隆盛洞窟など
18 世界文化遺産をPick Up
19 反射炉跡／旧鹿児島紡績所技師館（異人館）など

Culture
文化学習

20 鹿児島市立美術館
21 鹿児島市立科学館／かごしま近代文学館／かごしまメルヘン館／かごしま文化工芸村／鹿児島県立博物館

Environment
環境学習

22 かごしま環境未来館

Peace
平和学習

23 知覧特攻平和会館／万世特攻平和祈念館／戦跡フィールドワーク

このスクールブックの使い方と学習の進め方のコツ

学習のテーマ

鹿児島の修学旅行では5つのテーマで学習できます。そのテーマで得られる学びのポイントを紹介しています。

○○○をPick Up

鹿児島での学習にはずせない素材を取り上げています。

旅の豆知識

掲載スポットに関連した、修学旅行で実際に役立つ情報を掲載。例えば、学びが深まるホームページや、班別学習に便利な交通情報などのコンテンツを用意しています。

学習のSTEP

事前学習・現地学習・事後学習の各段階に合わせて取り組める課題活動例として示しています。

掲載スポット

テーマに沿って学習できるイチオシのスポットを取り上げています。

現地の先生から一言

各テーマの先生役から一言アドバイス。現地の専門家ならではのツウなヒントは必見です。

アイコン凡例

- 団体 大人数(数クラス)の団体の利用ができます(要予約)
- グループ 班別・クラス単位におすすめ(要予約)
- OK 雨でも体験できます
- 問 問い合わせ先
- 所 所在地
- 電話番号
- FAX番号
- P 駐車場 ※大型バスの台数のみ
- 休 休み
- ¥ 料金
- 時 開館時間／体験時間
- 受入できる人数
- WC 車いす対応トイレあり
- 入口にスロープがあるか、段差がなく車いすでも利用可能
- MAP P31／A-3 地図番号

自然学習
Nature

活火山・桜島と豊かな生命を育む錦江湾や各施設で多様な自然とふれあいを感じます。

歴史学習
History

近代日本の礎を築いた産業革命遺産や西郷隆盛などの偉人たちの軌跡をたずねます。

文化学習
Culture

鹿児島ゆかりの作家による芸術作品や、受け継がれる伝統工芸品の魅力にふれます。

環境学習
Environment

SDGs未来都市・鹿児島市で生物多様性や気候変動などの地球環境問題について学びます。

平和学習
Peace

平和の大切さと命の尊さを考えます。鹿児島県内の主な平和学習スポットを紹介します。

鹿児島で学べること

Nature
自然学習

雄大な桜島と目の前に広がる錦江湾など、鹿児島市は豊かな自然に恵まれています。鹿児島市内には、自然を活かした観光スポットや体験学習ができる施設がそろっています。美しい自然を身近に感じながら、火山とともに歩んできた鹿児島の風土をぜひ体感してください。

桜島など自然学習のSTEP

事前学習 STEP 1
活火山・桜島と錦江湾など見学先について調べてみよう。

現地学習 STEP 2
桜島など自然の雄大さや防災への備えを体感し、感じたことをまとめてみよう。

事後学習 STEP 3
観光や防災といった自分の住む地域の自然との関わりを考えてみよう。

海上から桜島と錦江湾の魅力を楽しむ

団体 OK

桜島フェリー

体験 program

市街地と桜島を約15分で結ぶ桜島フェリー。桜島と錦江湾の魅力を海上から手軽に楽しめます。条件がそろえば、霧島連山や開聞岳も眺められ、野生のイルカに出会えることも。 ●料金等の情報は➡P26

《定期便》
- 鹿児島港と桜島港の間を基本20分間隔で運航（24時間運航）
- 1便あたり大型バス4台乗船可能（5日前まで予約可）

《貸切船》
- 鹿児島港発着の他、錦江湾内の港に寄港が可能
- 貸切時間は2時間から。運航コースや寄港地の相談可
- バスとは違った移動手段として、また海上というロケーションを活かした課外授業の場として使用可能
- 船内で桜島や錦江湾について学ぶことができるSDGsプログラム「桜島・錦江湾体感・クルーズ」（2時間：353,000円から）

※貸切船は、2ヶ月前までに予約が必要

フェリーから眺める
桜島の姿はダイナミック!

学ぼう！ 桜島について

鹿児島のシンボル桜島は、北岳と南岳、それぞれの噴火活動で構成されている、世界でも有名な火山です。高さは1,117m、周囲約52km、面積約77km²。古代から溶岩を流す噴火の記録が数多く残っています。大正3（1914）年に発生した大正噴火で流れた溶岩で、桜島は大隅半島と陸続きになりました。桜島と火山活動から生まれた錦江湾は日本ジオパークに認定されています。

桜島を知る旅はここから

グループ15 OK WC MAP P30／B-3

桜島ビジターセンター

桜島の歴史や自然がまるわかり！

所 鹿児島市桜島横山町1722-29 ☎ 099-293-2443
FAX 099-293-2443 P 大型バスあり 休 なし ¥ 無料
時 9:00～17:00

大型シアターや模型などで桜島を紹介する展示施設。周辺には足湯、公園、遊歩道などが集まる観光スポットです。ガイドが火山・自然・歴史などわかりやすく教えてくれます。桜島ならではのグッズが集まるミュージアムショップもあります。

桜島ビジターセンターホームページ

桜島の噴火と成長の歴史にふれる

桜島ビジターセンターガイド 体験 program 1

ビジターセンターでくわしいガイドが、火山・自然・歴史・文化から観光情報までわかりやすく教えてくれます。

体験DATA

40人／ガイド1人あたり
（事前にビジターセンターにご連絡を）
¥ 11,000円／ガイド1人あたり
時 30分

火山と人とのつながりを学ぶ1時間

桜島火山ガイドウォーク 体験 program 2

ガイドとともにビジターセンターと溶岩なぎさ遊歩道をめぐり、火山と人々の暮らしのつながりを学びます。

体験DATA

80人（1グループ40人、2グループまで）
¥ 16,500円／ガイド1人あたり 時 60分
問 NPO法人 桜島ミュージアム ☎ 099-293-4570

旅の豆知識

学びが深まるHP

情報満載！桜島観光ポータルサイト

情報満載！桜島観光ポータルサイト みんなの桜島

観光情報などを届ける桜島のポータルサイト。修学旅行向けの体験プログラムのほか、現在の噴火活動の様子などを発信していて、事前学習にも便利です。

交通はコレが便利！

サクラジマ アイランドビュー

桜島港を発着点に、赤水展望広場や湯之平展望所など、桜島の観光地をまわるバス。

時 55分
➡P26

現地の先生から一言

今もなお火山活動を続ける桜島を間近でながめると、その迫力に必ず感動しますよ。タイミング次第では桜島の降灰に出会うことも！

桜島ビジターセンタースタッフ
濱平 彩さん

桜島のオススメ学習SPOT

マグマシティPRキャラクター
火山の妖精マグニョン

P08,P09の問い合わせ
〔共通〕観光交流センター
☎099-298-5111　FAX099-298-5110

旅の豆知識

コラム

桜島でとれる世界一!?

世界一重い大根としてギネスブックに登録されている桜島大根は、大きいもので1本30kg!また直径3〜5cmの桜島小みかんは、世界一小さなみかんとして知られています。

大迫力の桜島を見るならココ!

湯之平展望所

MAP P30／B-2

標高373mにあり、静かな錦江湾と鹿児島市街地、遠く北には霧島連山、南には開聞岳まで望める島内有数の観光地です。

所 鹿児島市桜島小池町1025

噴火のすごさをいまに伝える

黒神埋没鳥居

MAP P30／B-1

大正3(1914)年1月12日の大規模噴火により、もとは高さ3mあった鳥居が上部だけを残した状態でうまりました。鹿児島県の文化財に指定されています。

所 鹿児島市黒神町(黒神中学校横)

溶岩パワーを実感!

有村溶岩展望所

MAP P30／B-1

大正3(1914)年の大規模噴火で流出した溶岩原の小高い丘にあり、360度広がる眺めが望めます。全長1kmに及ぶ溶岩遊歩道の途中にあり、桜島の迫力を間近に体感できます。

所 鹿児島市有村町952

日本最大級の長さをほこる絶景足湯

MAP P30／B-3

「桜島」溶岩なぎさ公園 足湯

目の前に鹿児島市街地と桜島を望む公園内にある全長約100mの足湯。地下1,000mからわき出る鉄分を豊富に含む茶色の湯に足をつけて、絶景を楽しみながら休めます。

所 鹿児島市桜島横山町1722-3
休 無休　¥ 無料
時 9:00〜日没

市内随一のビュースポット

城山展望台

MAP P32／A-3

市街地の中心部にある標高107mの小高い山で、展望台からは桜島や錦江湾、鹿児島市街地を望めます。また、西南戦争の最後の激戦地となったところでもあります。クスの大木やシダ、サンゴジュなどの温帯・亜熱帯植物が自生する緑豊かな場所で、国の天然記念物にも指定されています。

所 鹿児島市城山町
P 大型バス8台

旅の豆知識

交通はコレが便利！

カゴシマシティビュー

鹿児島市内の主な観光スポットをめぐる周遊バス。山の上にある城山展望台へのアクセスにも便利。

時 1周約80分 ➡P26

カゴシマシティビュー時刻表

バス停名	運行時刻 8:30〜17:59で
▪ 鹿児島中央駅	毎時00分と30分
▪ 維新ふるさと館（観光交流センター）前	毎時02分と32分
▪ 天文館	毎時09分と39分
▪ 西郷銅像前	毎時14分と44分
▪ 薩摩義士碑前	毎時16分と46分
▪ 西郷洞窟前	毎時18分と48分
▪ 城山	毎時24分と54分
▪ 西郷洞窟前	毎時26分と56分
▪ 薩摩義士碑前	毎時29分と59分

バス停名	運行時刻 9:00〜18:30で
▪ 西郷南洲顕彰館（南洲公園）前	毎時06分と36分
▪ 今和泉島津家本邸跡（篤姫誕生地）前	毎時11分と41分
▪ 仙巌園（磯庭園）前	毎時19分と49分
▪ 異人館（磯海水浴場）前	毎時21分と51分
▪ 石橋記念公園前	毎時26分と56分

バス停名	運行時刻 9:30〜19:00で
▪ 鹿児島駅（かんまちあ）前	毎時01分と31分
▪ かごしま水族館前（桜島桟橋）	毎時04分と34分
▪ ウォーターフロントパーク前	毎時06分と36分
▪ 金生町	毎時09分と39分
▪ 天文館	毎時12分と42分
▪ 鹿児島中央駅	毎時20分と50分

MAP P32／F-3

鹿児島の海の生き物たちに大接近！

いおワールド かごしま水族館

団体 OK

鹿児島の海の生き物約800種1万点を展示。世界最大の魚ジンベエザメやカツオ・マグロなどが泳ぐ黒潮大水槽は圧巻です。「いるかの時間」などイベントも充実。

所 鹿児島市本港新町3-1　☎ 099-226-2233　FAX 099-223-7692
P 大型バス約10台　休 12月の第1月曜日から4日間
時 9:30～18:00（入館は17:00まで）

体験DATA

人数制限なし（受入方法は要相談）
¥ 小・中学生750円、高校生以上1,500円
20人以上の団体/小・中学生600円、高校生以上1,200円
（右記の体験1～3の予約は1カ月前まで）
時 見学90～120分、体験15～45分

いおワールド かごしま水族館 ホームページ

KX鹿児島体験ムービー
館内の16か所にあるQRコードをスマートフォン等で読み取ると解説動画を見ることができます。

生きもの講座 体験 program 1

ご希望のテーマに合わせて、水族館のスタッフが実物や映像を使い、わかりやすく説明します。

バックヤードツアー 体験 program 2

飼育員の話を聞きながら、いつもは入れない水槽の裏側を探検します。水をきれいに保つ仕組みや、飼育の工夫などを学びます。

貸し切り水族館体験 体験 program 3

閉館後、貸し切りで水族館を利用できます。※館内イベント「いるかの時間」付

貸し切り水族館体験DATA

立食75人程度まで。入替制で150人程度も可能。着席は30人程度まで。
¥ 入館料の他に税込10万円（貸切）、食事は別料金
※ジンベエザメが泳ぐ黒潮大水槽前で食事もできます。

海の生き物の学習のSTEP

事前学習 STEP 1
鹿児島の海にはどんな生き物がいるか調べてみよう。

現地学習 STEP 2
水族館で鹿児島の海の生き物を観察し、それぞれの生態について学ぼう。

事後学習 STEP 3
身近な地域にいる生き物や自然環境の保全について考えてみよう。

旅の豆知識

SDGs学習プログラム

ワークシートを元に、今海で起きている変化について学んだ後、明日のために今日から自分ができることを探しに行くSDGsプログラムです。2ヶ月前までにお申し込みください。

その他団体様向けプログラムはコチラ

現地の先生から一言

世界最大の魚ジンベエザメが見られるのは九州ではかごしま水族館だけ。イルカの水路展示は無料で見ることができますよ。

館長
佐々木 章さん

いきいきとした動物たちを間近で観察しよう

平川動物公園

団体 WC MAP P30／E-3

九州で唯一コアラに会える自然動物公園。約130種900点の動物を飼育しています。動物が本来生息する自然を再現した展示により、動物の生態を楽しく観察できます。

所 鹿児島市平川町5669-1 ☎ 099-261-2326 FAX 099-261-2328
P 大型バス28台 休 12月29日～1月1日
時 9:00～17:00（入園は16:30まで）

体験DATA

人数制限なし（園内学習の場合は要相談）
¥ 小・中学生100円、高校生以上500円
20人以上の団体/小・中学生80円、高校生以上400円
時 60～120分

KX鹿児島体験ムービー
園内の20か所にあるQRコードをスマートフォン等で読み取ると解説動画を見ることができます。

公園内に遊園地もあります。メリーゴーランド、観覧車、ゴーカートなどで楽しめます。
¥ 1回あたり のりもの券100円

新コアラ館

国内初のウォークスルー形式でコアラを展示。コアラと同じ空間で、鳴いている姿や木をジャンプして飛び移る様子を近くで観察できるかも。

動物園の飼育係のお話

体験 program

獣医師や飼育員がわかりやすく説明するので、より深く動物を学ぶことができます。自然環境への意識も高まります。

動物の学習のSTEP

事前学習 STEP 1
平川動物公園で会える動物について調べてみよう。レッドリストとは何だろう。

現地学習 STEP 2
動物たちの能力を分類した「おもしろカテゴリー」に注目して動物の生態を観察しよう。

事後学習 STEP 3
豊かな生物多様性のために、私たちにできることを考えてみよう。

旅の豆知識

学びが深まるHP

最新イベント情報はもちろん、飼育動物がひと目でわかる「動物図鑑」があります。生息地や食性、絶滅危惧種に指定されている場合はそのカテゴリーものっているので、気になる動物を来園前にチェックできます。

平川動物公園
ホームページ

現地の先生から一言

鹿児島の動物も含め、世界の動物たちを観察できます。動物の生態だけでなく、動物と私たちのくらしの関わりも伝えるよう努めています。お互いが良い環境でくらすためには、現状を知ることが大切。団体の皆さま向けには学習プログラムも行っていますよ。

飼育員
落合 祐子さん

多くの体験で農業を楽しく学ぼう！

団体 WC MAP P30／G-2

グリーンファーム 鹿児島市観光農業公園

自然や農業と親しめる体験型の観光施設。指宿（いぶすき）市や平和学習のできる南九州市からアクセスしやすい場所です。旬の野菜の収穫体験をはじめ、郷土料理や工芸体験のほか、循環（じゅんかん）型農業のしくみを学べる体験もできます。

所 鹿児島市喜入一倉町5809-97
☎ 099-345-3337　FAX 099-345-2822
P 大型バス8台　休 12月29日～1月1日　¥ 入園料無料
時 4月～10月 8:30～18:00、11月～3月 9:00～17:00
※体験は2ヵ月前までに予約が必要

グリーンファーム
ホームページ

- 体験だけの利用も可能です。
- 特産品等を販売している農産物直売所や、地元野菜を使ったメニューのある農園レストランもご利用ください。

体験 program

ピザづくりなど大人気の体験がたくさんあります。

グリーンファーム
マスコットキャラクター
ファムじい

体験DATA
要相談
¥ 入園料無料、
体験料実費相当額

体験 program 1 半日コース
収穫 ＋ 調理か工作

● 収穫　時 30～60分
主な体験プログラム／季節の野菜収穫体験

体験DATA
じゃがいも収穫（例）
¥ 200円（1kg程度）
時 30～60分
※収穫物により変動あり

＋

● 調理か工作　時 90～120分
主な体験プログラム／バームクーヘンづくり、黒豚バーガーづくり、ミニピザづくり
エコキャンドル、森の写真屋さん、バスボムづくり

体験DATA
バームクーヘンづくり
¥ 1,000円
時 約90分

体験DATA
ナンドッグづくり
¥ 400円
時 約60分

体験DATA
ミニピザづくり
¥ 500円～
時 約90分

体験 program 2 半日コース
調理か工作 ＋ 多目的広場かFパルコ（遊具）か遊歩道ラリー

● 調理か工作
時 90～120分

※主な体験プログラム、体験DATAは、体験program1と同じです。

＋

● 多目的広場か
Fパルコ（遊具）か
遊歩道ラリー
時 約60分

広場でのレクリエーションや大人気の遊具、約2kmの遊歩道で楽しんでください。

体験 program 3 1日コース
収穫 ＋ 昼食か調理 ＋ 多目的広場かFパルコか遊歩道ラリー

● 収穫　時 30～60分
主な体験プログラム／季節の野菜収穫体験

体験DATA
じゃがいも収穫（例）
¥ 200円（1kg程度）
時 30～60分
※収穫物により変動あり

＋

● 昼食か調理　時 約90分
農園レストラン だいだい・
研修室・多目的広場

昼食としてピザづくりやナンドッグづくりなどの調理体験も可能です。（約90分）

＋

● 多目的広場か
Fパルコか
遊歩道ラリー
時 約60分

里山の暮らしを体験！

農家民泊 グループ5

修学旅行生が農家などの家庭に泊まって農作業体験などを行う体験学習です。鹿児島市の自然豊かな農村地域で、受入を行っています。ふれあいや感動あふれる貴重な体験です。

問 鹿児島市世界遺産・ジオ・ツーリズム推進課
☎ 099-216-1371

鹿児島市
グリーン・ツーリズム
ホームページ

大自然の中の家に泊まりにおいで

緑あふれる森に囲まれた家で民泊を行っています。くだものの収穫体験や環境の話など、いつもとちがう体験ができると楽しんでもらっていますよ。

大薗（おおぞの） 邦宏（くにひろ）さん・了子（りょうこ）さん夫妻
（鹿児島市吉田地域）

体験 program 1 農作業体験

鹿児島特産の「サツマイモ」や鹿児島市喜入の特産「スイートコーン」（喜入地域）など、受入農家が育てた野菜の収穫体験ができます。そのほか、野菜の植付けや稲刈りなどの農作業体験もできます。

体験 program 2 調理体験

ピザ窯（かま）を使ったピザづくり体験（吉田地域）やお茶の手もみ体験（松元地域）、あくまき（ちまき）などの郷土料理づくりなどが体験できます。

体験 program 3 自然体験

豊かな自然の中で、まきわり体験（吉田地域）や木工体験（吉野地域）などができます。

※受入家庭によってできる体験は異なります。

農家民泊の流れ

❶ 開校式

修学旅行で訪れた生徒と、受入を行う家庭との顔合わせを行います。

❷ 体験

1家庭あたり生徒3～4人に分かれて受入を行います。家事や食事の手伝い、農作業体験などを行い、農家などの普段の生活を体験します。

❸ 食事

生徒と受入家庭の方が共同で準備します。地元の食材を使ったご家庭ならではのメニューをお召しあがりください。（アレルギーにも対応します。）

❹ 閉校式

1泊2日での体験を終え、受入家庭の方とのお別れのセレモニーを行います。涙ながらに別れることも。

History
歴史学習

鹿児島市は明治維新の原動力となった西郷隆盛や大久保利通、徳川家存続に大きな役割を果たした篤姫など多くの偉人が育ったまちです。明治維新を中心とした歴史を体感できる施設や、あちこちの史跡をまわって歴史への理解と関心を深めてください。

維新体感ホール 体験 program

音と光、ロボットを使った臨場感あふれる体感シアター。日本の夜明けを描いた「維新への道」などを上映しています。上映時間18〜23分。

幕末の薩摩と明治維新を体感！

団体予 OK WC

維新ふるさと館

MAP P31／D-3

幕末や明治維新を、展示、映像、ゲームなど多くの演出でわかりやすく紹介。西郷、大久保など英雄のエピソードや薩摩独自の教育方法である「郷中教育」を楽しく学べます。

DATA

所 鹿児島市加治屋町23-1
☎ 099-239-7700 FAX 099-239-7800
P 大型バス8台（観光交流センター観光バス駐車場）
休 なし 時 9:00〜17:00（入館は16:30まで）
人数制限なし（維新体感ホールは130人）
¥ 小・中学生150円、高校生以上300円
20人以上の団体／小・中学生120円、高校生以上240円
時 45~60分（維新体感ホールを含めると65分〜85分）

維新ふるさと館ホームページ

歴史学習のSTEP

事前学習 STEP 1
「明治維新」など見学先に関する時代背景や活躍した人物について調べてみよう。

現地学習 STEP 2
しっかり見学し、施設の方やガイドさんに気になったことを質問してみよう。

事後学習 STEP 3
自分の地域の歴史や鹿児島との関わりを調べてみよう。

MAP P31／E-3、F-3

散歩しながら楽しめる歴史ロード

歴史ロード “維新ドラマの道”

西郷隆盛と大久保利通の顔が浮かび上がるシンボルゲートと歴史的出来事を表示した7基のモニュメントがある散策の道。スマートフォンをかざすと幕末の歴史ドラマを見ることができます。

MAP P31／D-2・3、E-3

維新の英傑たちが生まれ育った場所

歴史ロード “維新ふるさとの道”

歩きながら歴史を学べる約440mの散策の道。大久保利通の生い立ちの地や郷中教育のもとになった「いろは歌」の歌碑のほか、再現された武家屋敷などを見ることができます。

iOS用　Android用

アプリダウンロードQRコード

歴史ロードには無料Wi-Fiもあります。アプリのダウンロードや歴史ドラマの視聴に便利です！

観光案内ならココ！

観光交流センター

MAP P31／D-3

1階の観光交流スペースでは鹿児島県内各地の観光パンフレットがあり、2階には休憩スペース（要予約）もあります。観光に便利な共通利用券「CUTE～キュート～」（詳細➡P27）などの各種乗車券も買うことができます。

所 鹿児島市上之園町1-1
☎ 099-298-5111
FAX 099-298-5110
P 大型バス9台　休 なし
時 9:00～18:00

MAP P30／D-4

古代へタイムスリップ！

勾玉づくり体験 体験 program

石を削って、古代のお守り・勾玉を作成します。勾玉はその日に持ち帰れます。そのほか、土笛・土鈴・土器づくり体験や火おこし体験などもできます。

体験DATA

約36人　¥100円
時 60～90分（受付時間9:00～15:00）

体験プログラムも充実の歴史博物館

ふるさと考古歴史館

遺跡からの出土品などを通して、人々の暮らしと町の発展の歴史を紹介する体験型施設。発掘体験コーナーや、市指定文化財の「破鏡」など貴重な出土品を紹介するコーナーなどがあります。

所 鹿児島市下福元町3763-1
☎ 099-266-0696
FAX 099-284-5274
P 大型バス10台
休 月曜日（休日の場合は翌平日）、12月29日～1月1日
時 9:00～17:00

DATA

人数制限なし
¥ 小・中学生150円、高校生以上300円
20人以上の団体／小・中学生120円、高校生以上240円　時 60分

MAP P32／C-2

鹿児島（鶴丸）城跡地にある総合博物館

鹿児島県歴史・美術センター 黎明館

団体

鹿児島の考古、歴史、民俗、美術・工芸などを総合的に学べます。周辺には石垣や濠などの史跡がたくさん残り、敷地内には天璋院（篤姫）の像もあります。

所 鹿児島市城山町7-2
☎ 099-222-5100　FAX 099-222-5143　P 大型バス20台
休 月曜日（休日の場合は翌平日）、毎月25日（土日を除く）、12月31日～1月2日
時 9:00～18:00（入館は17:30まで）

DATA

人数制限なし　¥ 小・中学生160円（80円）、高・大学生260円（160円）、大人420円（310円）※（　）内20人以上の団体料金　時 60分

旅の豆知識

コラム

日本最大級の城門

御楼門もチェック

明治6（1873）年の火災で焼失し、令和2年3月、約150年ぶりによみがえった高さ・幅約20mの「御楼門」は必見です。

MAP P32／C-2

西郷隆盛をPick Up

薩摩藩の下級武士として生まれた西郷隆盛は、藩主・島津斉彬に見出され活躍した幕末の偉人です。斉彬の死後、土佐藩の坂本龍馬の導きで長州藩の桂小五郎と手を組んで倒幕を果たし、明治維新を成し遂げました。しかしその後、新しい手法で国を治める明治政府に不満を募らせた武士たちのため挙兵した西郷は、政府軍との戦いに敗れ、現在の鹿児島市城山で最期を迎えることになります。

激動の時代を生きた薩摩の偉人

西郷隆盛銅像

MAP P32／B-3

台座を含むと約8mにもなる軍服姿の銅像です。鹿児島市出身の彫刻家で、渋谷の「忠犬ハチ公」を制作した安藤照が8年もの長い年月をかけ、昭和12年に完成させました。

所 鹿児島市城山町

鹿児島市観光
PRキャラクター 西郷どん

記念撮影にも人気のスポット

西郷隆盛の学習のSTEP

事前学習 STEP 1
西郷隆盛について調べてみよう。歴史上、どんな役割を果たしたのだろうか。

現地学習 STEP 2
施設を見学したり、ガイドさんに質問したりして西郷隆盛の人物像に迫ろう。

事後学習 STEP 3
西郷隆盛を中心に、他の偉人についても調べてみよう。

西郷隆盛について詳しく学べる

西郷南洲顕彰館

西郷隆盛の一生・考え・行ったことをジオラマや映像でわかりやすく、また実物の史料でより深く学べます。周辺には南洲神社や鹿児島県指定文化財の南洲墓地があり、見ごたえ充分です。

所 鹿児島市上竜尾町2-1
☎ 099-247-1100　FAX 099-247-3373
P 大型バス11台（南洲公園・南洲墓地駐車場）
休 月曜日（休日の場合は翌平日）、12月29日～1月1日
¥ 小・中学生100円、高校生以上200円
　20人以上の団体／小・中学生80円、高校生以上160円
時 9:00～17:00（入館は16:40まで）

より深く「西郷さんを学ぼう」体験 program

学習内容に応じた説明や講話のほか、薬丸自顕流体験、南洲墓地の見学などを行っています。

体験DATA

人数要相談　¥ 入館料のみで可　時 30～60分

英雄たちのはじまりの場所

西郷隆盛・従道誕生地

幕末に多くの人材が生まれ育った加治屋町の一角に、「西郷隆盛君誕生之地」と刻まれた石碑があります。7人兄弟の長男として誕生した西郷隆盛。弟の従道も維新後に大臣を務めました。

所 鹿児島市加治屋町

MAP P31／E-3

西郷が最後まで軍の指揮をとった場所

西郷隆盛洞窟

西南戦争で田原坂から敗走した西郷軍は、ここ城山に立てこもるものの、新政府軍の猛攻にあいます。死を決した西郷が自刃するまでの最後の5日間をすごした洞窟です。

所 鹿児島市城山町

こちらの歴史学習スポットも！

イギリスへ渡り近代化に尽力した19名の若者たち

若き薩摩の群像

薩摩藩がイギリスへ送った留学生の像です。最年少の長沢鼎は13歳でした。イギリスに渡った一行は学問や技術を習い、彼らの留学経験は日本の近代化に大きく活かされました。

所 鹿児島市中央町（鹿児島中央駅前）

宝暦治水を成し遂げた薩摩藩士の供養塔

薩摩義士碑

江戸幕府より薩摩藩に課せられた宝暦治水。木曽川・長良川・揖斐川の改修工事は大変むずかしいものでした。ここは、指揮した家老・平田靭負をはじめとする80名ほどの義士たちをとむらう史跡です。

所 鹿児島市城山町

フランシスコ・ザビエルをたたえて

ザビエル滞麑記念碑

日本に初めてキリスト教を伝えたフランシスコ・ザビエルをたたえて、明治時代に建てられた教会の跡地。現在はザビエルの胸像とともに、その石壁が公園内に残っています。

所 鹿児島市東千石町

鹿児島市で一番大きな神社

照國神社

薩摩藩主・島津斉彬をまつる神社。西郷隆盛や大久保利通を登用し、幕末の日本を開国へと導いたことでも知られています。境内には資料館もあり、島津家の歴史などを紹介。

所 鹿児島市照国町19-35
☎ 099-222-1820　P 大型バス2台
休 無休
時 資料館は9:00～16:00（入館は～15:30）

世界文化遺産をPick Up

明治日本の産業革命遺産 ～製鉄・製鋼、造船、石炭産業～

薩摩藩主・島津斉彬は日本を強く豊かな国にするため、現在の鹿児島市磯地区に、日本初の洋式工場の「集成館」を築き、製鉄・造船・紡績の事業（集成館事業）は、日本の近代化の発展に大きくつながりました。集成館事業の資産など、九州・山口を中心とする8県11市の23資産が2015年に「明治日本の産業革命遺産」として、世界文化遺産に登録されました。鹿児島市には集成館事業に関して「旧集成館」、「寺山炭窯跡」、「関吉の疎水溝」の3つの構成資産があります。

大スケールの庭園

名勝 仙巌園

団体 駐車 WC

MAP P33／F-1

万治元（1658）年に島津家第19代島津光久によって築かれた別邸です。桜島や錦江湾を庭園の景観にとり入れた雄大な景色が広がります。斉彬の時代には、この地でガス灯などの実験がおこなわれました。

所 鹿児島市吉野町9700-1　☎ 099-247-1551　FAX 099-247-9539
P 大型バス25台　休 3月第1日曜日　時 9:00～17:00

DATA

人数制限なし
¥ 小中学生・高校生　通常料金800円、修学旅行・学校行事700円
※仙巌園・御殿・尚古集成館を含む
時 120分

伝統文化を楽しむ 体験 program

薩摩切子や薩摩焼、大島紬などの伝統工芸品を用いた小物づくりや、弓矢体験などがあります。

体験DATA　30人　¥ 500円～　時 10分～

詳細はコチラから

世界遺産学習のSTEP

事前学習 STEP 1
薩摩藩主・島津斉彬が近代化を進めた理由について調べてみよう。

現地学習 STEP 2
工場跡地や資料館を見学して、日本の近代化にどうつながったか考えてみよう。

事後学習 STEP 3
他の県にある「明治日本の産業革命遺産」についても調べてみよう。

薩摩の技術を集めて造られた

反射炉跡（仙巌園内）

大砲を造るのに必要な鉄を溶かすための施設です。石組みで造られた下の構造が残っています。

船の部品作りと整備を行っていた

旧集成館機械工場（現・尚古集成館）

MAP P33／E-1

今もある日本最古の西洋式機械工場で、現在は島津家に伝わる資料を展示しています。「名勝 仙巌園」の隣にあります。

※開館時間など仙巌園と同じ。入館料も共通

日本の初期西洋建築を代表する館

旧鹿児島紡績所技師館（異人館）

MAP P33／E-2

日本初の洋式紡績工場「鹿児島紡績所」で技術を教えたイギリス人技師の宿舎として建てられました。

所 鹿児島市吉野町9685-15
☎ 099-247-3401
FAX 099-247-3401
休 なし
時 8:30～17:30

DATA

50人
¥ 小・中学生100円、高校生以上200円
20人以上の団体／小・中学生80円、高校生以上160円
時 30分

薩摩切子の工房も！

鹿児島を代表する伝統工芸

薩摩切子工場

MAP P33／E-1

薩摩藩主・島津斉彬により発展した薩摩切子。美しい色が職人の手から生み出されています。

所 鹿児島市吉野町9688-24
☎ 099-247-2111 FAX 099-247-8441 P 大型バス1台
休 月曜日（休日の場合は翌平日）、毎月第3日曜日（月曜祝日のある月は第4日曜日）、年末年始
時 9:00～16:30

水の力を利用し工場の動力とした

関吉の疎水溝

MAP P30／B-4

集成館の工場で必要な動力（水力）を得るために築かれた水路の水を取った場所です。ここから約7kmにわたって水を通していました。磯地区にも集成館への水路跡が残っています。

所 鹿児島市下田町1263先 ☎ 099-227-1940
P 大型バス2台（要予約）

燃料となる木炭を製造

寺山炭窯跡

MAP P30／A-3

安政5（1858）年、反射炉などの燃料である白炭（火力の強い木炭）を作るために建設されました。集成館に近く、白炭に適した木材が多いため、寺山に造られたといわれています。

所 鹿児島市吉野町10710-68
☎ 099-227-1940
※現在、復旧工事中

Culture
文化学習

鹿児島ゆかりの作家や世界の巨匠たちが手掛けた優れた作品にふれることで、みずみずしい感性が刺激されることでしょう。アート系以外にも科学や宇宙など多くの文化について、楽しみながら学べます。

国内外の名品がそろう九州屈指の歴史ある美術館

MAP P32／B-3

鹿児島市立美術館

モネやピカソ、ダリなどの名品のほか、薩摩切子や薩摩焼など伝統工芸も展示されています。日本近代洋画の父ともいわれる黒田清輝や版画家・橋口五葉などの鹿児島出身の作家の作品も充実しています。

所 鹿児島市城山町4-36 ☎ 099-224-3400 FAX 099-224-3409
P 大型バス3台（要予約） 休 月曜日（休日の場合は翌平日）、12月29日～1月1日
時 9:30～18:00（入館は17:30まで）

体験DATA

人数制限なし（「まなブック」と「まなびのワークシート」は要事前申込）
¥ 小・中学生150円、高・大学生200円、大人300円
20人以上の団体／小・中学生120円、
高・大学生160円、大人240円
時 120分

鹿児島市立美術館
ホームページ

「まなブック」 体験 program 1

かごしま文化ゾーンの各施設を観ながら、スタンプラリーを楽しめます。スタンプを3つ集めるとオリジナル缶バッジがもらえます。

「まなびのワークシート」 体験 program 2

美術館にある作品についてのクイズを解きながら作品鑑賞できます。

文化学習のSTEP

事前学習 STEP 1
見学する施設の展示や作家について、くわしく調べてみよう。

現地学習 STEP 2
事前に学んだことを生かしながら、しっかりと見学、体験しよう。

事後学習 STEP 3
心に残った見学、体験を振り返って、感じたことをまとめてみよう。

科学の不思議を楽しく学べる

鹿児島市立科学館

団体 OK

火山やロケットなどをメインテーマに、自然界の法則や科学技術・宇宙について楽しく学べます。一千万個の星を映し出すプラネタリウムや大型映写機によるドームシネマも人気です。

鹿児島市立科学館
ホームページ

所 鹿児島市鴨池2-31-18
☎ 099-250-8511
FAX 099-256-1319　P 大型バス17台
休 火曜日（休日の場合は翌平日）、12月29日～1月1日
時 9:30～18:00（入館は17:30まで）
※令和7年10月から展示リニューアル工事のため、休館予定です。
詳しくは科学館ホームページをご覧ください。

DATA

人数要相談
¥ 小・中学生150円、高校生以上400円
20人以上の団体／小・中学生120円、高校生以上320円
※プラネタリウム、ドームシネマの料金は別途
時 120分（プラネタリウム、ドームシネマ観覧時間を含めると150分～180分）

科学館で遊ぼう 体験 program

さまざまな実験ショーが楽しめる「科学劇場」などがあります。
※一部利用を休止している展示物あり
※内容と時間はお問い合わせください

鹿児島ゆかりの作家にふれる

MAP P32／B-3

かごしま近代文学館

グループ OK

向田邦子（むこうだくにこ）や椋鳩十（むくはとじゅう）、海音寺潮五郎（かいおんじちょうごろう）など、鹿児島ゆかりの作家や鹿児島を舞台にした作品を資料や映像で紹介しています。楽しみながら文学に親しめます。

かごしま近代文学館・かごしまメルヘン館
ホームページ

所 鹿児島市城山町5-1
☎ 099-226-7771
FAX 099-227-2653
P 大型バス3台（要予約）
休 火曜日（休日の場合は翌平日）、12月29日～1月1日
時 9:30～18:00（入館は17:30まで）

童話や絵本の世界を再現

MAP P32／B-3

かごしまメルヘン館

グループ OK

ミニアスレチックやトリックアートなど、遊びながら童話や絵本の世界を体感できるほか、宙に浮かぶ「絵本のお城」では、おすすめの絵本を楽しむことができます。

DATA

人数要相談
¥ 小・中学生150円、高校生以上300円
※近代文学館・メルヘン館共通券/小・中学生250円、高校生以上500円
20人以上の団体/小・中学生120円、高校生以上240円
※近代文学館・メルヘン館共通券/小・中学生200円、高校生以上400円
時 それぞれ約60分

こちらの文化学習スポットも！

手びねり体験もできる

かごしま文化工芸村

グループ OK

緑豊かな自然の中で、陶芸（とうげい）や木工芸の作品作りを体験できる施設です。

所 鹿児島市西別府町2758
☎ 099-281-7175　FAX 099-281-7215
P 大型バス4台
休 火曜日（休日の場合は翌平日）、12月29日～1月3日
時 9:30～18:00（制作体験は～16:00、12:00～13:00はのぞく）
¥ 小・中・高校生100円、大人200円（材料費別途）

南北600kmに渡る自然を学べる

鹿児島県立博物館

グループ OK

鹿児島県の自然を紹介する入館無料の博物館。別館（宝山ホール4階）には、プラネタリウムと恐竜化石展示室があります。

所 鹿児島市城山町1-1
☎ 099-223-6050　FAX 099-223-6080　P なし
休 月曜日（休日の場合は翌平日）、毎月25日頃、原則偶数月の第2火曜日、12月29日～1月4日
時 9:00～17:00（入館は16:30まで）　¥ 無料

Environment
環境学習

鹿児島市は、2050年までにCO_2排出量を実質ゼロにする「ゼロカーボンシティかごしま」の実現に向けて取り組んでおり、「かごしま環境未来館」では、子どもから大人まで環境について楽しく学ぶことができます。「SDGs」への理解が求められている中で、ここでの環境学習は修学旅行での「SDGs」の学びにも最適です。

環境学習と環境保全活動の拠点

MAP P30／C-4

かごしま環境未来館

団体 OK

環境問題をわかりやすく展示しています。また、団体向けにはスタッフによる展示の解説やワークショップ形式で楽しく学べるプログラムなども行っています。

所 鹿児島市城西2-1-5 ☎ 099-806-6600
FAX 099-806-8000 P 大型バス4台
休 月曜日（休日の場合は翌平日）、12月29日～1月3日
時 9:30～21:00（日曜日、休日は～18:00）

DATA 160人 ¥ 無料 時 90分

かごしま環境未来館ホームページ

環境学習のSTEP

事前学習 STEP 1
SDGsとは何か調べてみよう。

現地学習 STEP 2
映像や体験型展示を通して地球環境や世界の状況を知ろう。

事後学習 STEP 3
持続可能な社会のために、自分たちの地域で取り組めることを考えてみよう。

旅の豆知識

コラム

SDGs未来都市

鹿児島市は「SDGs未来都市」に選ばれています。国際社会全体で取り組む共通目標であるSDGsの推進を図るため、企業や団体などと連携しながら、持続可能な社会を目指す取り組みを進めています。

路面電車の軌道敷緑化

緑あふれる美しいまちをつくるため、市電の軌道敷を芝生などで緑化しています。ヒートアイランド現象や騒音を和らげ、景観を良くしています。

現地の先生から一言

様々な観点から、改めて私たちの生きる地球環境について、紹介しています。一緒に未来について考えましょう。

かごしま環境未来館
栫井 綾乃さん

Peace
平和学習

第二次世界大戦末期、鹿児島県には日本最大規模の特攻基地が置かれ、南九州市知覧をはじめとする県内の基地から2,000人以上の若者たちが沖縄の空へと飛び立ち、たくさんの命が失われました。知覧特攻平和会館などの施設には、若くして命を落とした特攻隊員たちの遺書や遺品・遺影が展示され、命の尊さと平和の大切さを語りかけています。

※鹿児島市以外の施設を紹介しています

世界の恒久平和を願う

知覧特攻平和会館

旧陸軍特攻基地跡に平和を祈って建てられました。多くの特攻隊員の遺影や遺品などを展示しています。戦争の悲惨さ、平和・命の尊さを教えてくれ、大きく心を打たれます。

所 南九州市知覧町郡17881　☎ 0993-83-2525　FAX 0993-83-4859
P 大型バス40台　休 なし　時 9:00～17:00（入館は16:30まで）

DATA

人数制限なし
¥ 小・中学生300円、高校生以上500円
30人以上の団体／小・中学生240円、高校生以上400円
時 60～90分

南さつまに残る特攻の歴史

万世特攻平和祈念館

陸軍最後の特攻基地「万世飛行場」跡地にあります。吹上浜沖から引きあげられた「零式三座水上偵察機」や隊員たちの遺品・遺影などを展示しています。

所 南さつま市加世田高橋1955-3
☎ 0993-52-3979　FAX 0993-52-3979
P 大型バス8台　休 12月31日・1月1日
時 9:00～17:00（入館は16:30まで）

DATA

約100人
¥ 小・中学生210円、高校生以上310円
20人以上の団体/小・中学生150円、
高校生以上260円
時 60～90分

平和学習のSTEP

事前学習 STEP 1
戦争の歴史や戦時下の状況、特攻隊員について調べてみよう。

現地学習 STEP 2
戦争の最前線に立たされた同年代の若者が残した家族への手紙を読んでみよう。

事後学習 STEP 3
見学を振り返り、平和の尊さや家族とのきずなについて考えよう。

鹿屋市平和学習プログラム

戦跡フィールドワーク

日本で最も多くの特攻隊が出撃した鹿屋に点在する戦争遺跡を平和学習ガイドとともにめぐり、戦争の歴史を肌で感じながら、平和の意味と命の尊さについて考えます。

問 鹿屋市観光協会
所 鹿屋市西原3-11-1
☎ 0994-41-7010
FAX 0994-41-6000

DATA

最大8クラス（バス8台）まで
¥ バス1台1ガイド7,000円～
時 150～210分

串良基地跡
地下壕第一電信室
出撃した特別攻撃隊員が送る最後の電信を受信していました。

串良平和公園慰霊塔
串良基地から出撃し戦死した特別攻撃隊員と一般攻撃隊員がまつられています。

班別学習にピッタリ!

まち歩きを体験しよう

ガイドがわかりやすく説明します

MAP P32／B-3

鹿児島ぶらりまち歩き グループ

地元ガイドとの会話を楽しみ、鹿児島の歴史やエピソードを聞きながら約2時間で観光スポットをめぐります。班別学習に合わせたモデルコースをご用意しています。

問 鹿児島まち歩き観光ステーション
所 鹿児島市城山町2-30二之丸ビル1階
☎ 099-208-4701　FAX 099-208-4703
P なし　休 12月29日～1月3日
時 9:00～17:30

体験DATA

指定なし
¥ 小・中学生500円(400円)、
高校生以上1,000円(800円)
※( )内20人以上の団体料金
時 90～120分

鹿児島ぶらりまち歩き
ホームページ

旅の豆知識

現地の先生から一言

観光スポットにはそれぞれいろいろなエピソードがあり、ガイドの話を聞きながらめぐると、よりくわしく、楽しく学ぶことができます。地元のボランティアガイドが皆さんと一緒の「まち歩き」を楽しみにしています。

かごしま
ボランティアガイドの会
烏山(からすやま)さん

鹿児島ぶらりまち歩き

修学旅行コースのご紹介

1班に1人ガイドが付き、話が良く聞こえる小型スピーカーやイヤホンガイドを使って案内します。

人気の「鹿児島ぶらりまち歩き」コース例

1 西郷を偲ぶコース

スタート&ゴール地点：中央公園

鹿児島の偉人・西郷隆盛ゆかりのスポットをめぐります。

御楼門（鹿児島城本丸跡）➡ 天璋院像（篤姫）➡
西郷隆盛洞窟もしくは西郷隆盛終焉の地 ➡ 私学校跡 ➡ 西郷隆盛銅像

2 鹿児島城コース

スタート&ゴール地点：中央公園

日本100名城のひとつである鹿児島城の城跡にあるスポットを歩きます。

照國神社 ➡ 探勝園 ➡ 鹿児島城二之丸跡 ➡
御楼門（鹿児島城本丸跡）➡ 西郷隆盛銅像

3 ザビエルコース

スタート&ゴール地点：中央公園

島津斉彬公をまつる照國神社やザビエル上陸を記念して建てられたザビエル教会を訪ねます。

照國神社 ➡ ザビエル教会・ザビエル滞麑記念碑 ➡ 天文館跡の碑

※所要時間は3コースともスタートからゴールまで2時間程度を予定しています。
※順路の入れ替えあり

多彩な「まち歩き」コース

バスの乗降に便利なモデルコースを用意しています。
1カ月前までに電話やFAXなどでお申し込みください

参加者の声

初めての鹿児島で分からないことをたくさん教えていただきありがとうございました。また、まち歩き後のプランもアドバイスしてくださったおかげで、とても充実した時間になりました。

班別学習に便利な交通情報

鹿児島市にはさまざまな公共交通機関があるので、観光スポットへのアクセスもスムーズです。班別学習にもぜひ役立ててください。

桜島フェリー

市街地と桜島を約15分で結ぶフェリーです。（➡P06）

問 桜島フェリー　☎099-293-2525　¥小児130円、大人250円（中学生以上）

※団体割引あり

※貸切での運航についてもご相談を承ります（2時間以内 30万8千円から）

※桜島港、鹿児島港両港に多目的トイレ、エレベーター、スロープあり

※バリアフリー船（桜島丸、第二桜島丸、第十八桜島丸）は多目的トイレ、エレベーターあり

※第十六桜島丸は多目的トイレ、エレベーターなし

※各船内にはスロープはありません

▲ 時刻表はコチラから

サクラジマアイランドビュー

1周55分、30分おきに桜島港を出発

問 鹿児島市交通局バス事業課　☎099-257-2117

¥小児120円、大人230円（中学生以上）

【1日乗車券】小児250円、大人500円（中学生以上）

▲ 最新の運行情報はコチラ！

カゴシマシティビュー

市内の主な観光スポットをめぐるバス。

最新の運行情報はコチラ！ ▶

問 鹿児島市交通局バス事業課　☎099-257-2117

¥小児120円、大人230円（中学生以上）

［一日乗車券］小児300円、大人600円（中学生以上）

● 時刻表は➡P09

鹿児島市電（路面電車）

芝生の上を走る環境にも優しい乗り物です。

問 鹿児島市交通局電車事業課

☎099-257-2116

¥小児80円、大人170円（中学生以上）

時 昼間は約7分間隔で運行

▲ 路線図・時刻表はコチラから

路線図

■ 1系統(I)　■ 2系統(N)　■ 車いす利用対応停留所　■ 車いす対応トイレあり

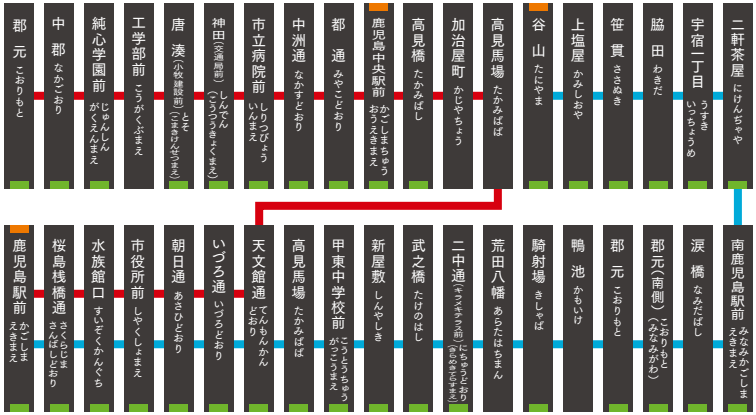

鹿児島市電の乗り方

1
電車の乗車口（中ドア部）から乗車。

2
車内放送で降りる電停が放送されたら、近くの降車ボタンを押してください。

3
前のドアから降りるときに、運賃の小児（小学生以下）80円、大人170円を運賃箱に入れてください。1日乗車券やキュートの場合は、降りるときに乗務員に見せてください。

こちらも活用したい！便利な交通チケットなど

鹿児島市内を便利に移動でき、観光施設で特典も受けられる充実の交通チケットを活用してタウン散策をお得に楽しもう！

一日乗車券・キュート　便利でお得なフリーパス

スクラッチ式でいつでも使える！！観光施設等の割引も！！

一日乗車券

1日で何回でも乗り降りできます。市街地の移動に便利です。

《使える交通機関》

- カゴシマシティビュー
- 鹿児島市電（路面電車）
- 鹿児島市営バス

問 鹿児島市交通局　☎099-257-2111

¥ 小児300円、大人600円（中学生以上）

交通局
ホームページ
▼

共通利用券CUTE～キュート～

1日で何回でも乗り降りできます。※1日券、2日券があります。
桜島に行くときはとても便利です。

《使える交通機関》

- 桜島フェリー
- サクラジマアイランドビュー
- カゴシマシティビュー
- 鹿児島市電（路面電車）
- 鹿児島市営バス

問 鹿児島観光コンベンション協会

☎099-286-4700

¥ 1日券：小児650円、大人1,300円（中学生以上）
　2日券：小児950円、大人1,900円（中学生以上）

販売場所

【共　　通】交通局各乗車券発売所、鹿児島中央駅総合観光案内所、鹿児島中央駅東口駅前広場観光案内所、桜島観光案内所、観光交流センター、鹿児島市観光案内所（天文館）など

【一日乗車券のみ】市電・市バス車内、カゴシマシティビュー車内

【キュートのみ】桜島フェリー鹿児島港乗船券発売所、桜島港ターミナル営業課窓口

かごりん　電動アシスト付き自転車で楽々

シェアサイクルでまちめぐりへGO！

かごりん
KAGORIN

鹿児島市内の主な観光スポットなどにあるサイクルポートで、いつでもどこでも簡単に借りられる、返せる便利な自転車。ヘルメットの着用など、交通ルールを守って走りましょう。くわしくは、かごりんホームページで。
（身長145センチ以上の方が利用できます）

料金プラン

《1回プラン》　¥165円/回

- 専用アプリでの会員登録が必要
- 30分を超えると30分ごとに165円

専用アプリで
貸出、支払いが
できて便利

かごりん
ホームページ
▼

《1日パス》　¥1,650円/日

- 専用アプリのほか、専用サイト、コンビニ、鹿児島中央駅東口駅前広場観光案内所、シャラトン鹿児島で購入可（ただし、観光案内所、シャラトン鹿児島での購入は、学生証及び別途ICカード発行料550円が必要）
- 当日23時59分まで乗り放題

※専用アプリ、専用サイトでの利用には支払先登録のためにクレジットカード登録が必要になります。
事前に保護者の同意のもと保護者のクレジットカードの登録をお願いします。

かごりんコールセンター

☎0570-783-677（7時から19時、年中無休、有料）
※ナビダイヤル接続後のガイダンス操作は、6番【その他】を押してください。

修学旅行モデルコース

今まで見てきた
学習テーマを組み合わせた、
おすすめのモデルコースをご紹介します。
鹿児島市への修学旅行の
プランニングに役立ててください！

Model Course 1 サスティナブルを体感！ 鹿児島市でSDGsを学ぶコース

ホテルから

- 9：30 班別学習・昼食
  - P25（まち歩き修学旅行コース）、P29をごらんください
- 市電・徒歩で約20分
- 13：30 いおワールドかごしま水族館
  - 海の環境変化について学ぶ
- 貸切バスで約20分
- 16：00 かごしま環境未来館
  - 自分にできることを探しに行く

夕食・ホテルへ

Model Course 2 王道スポットが勢ぞろい！ 鹿児島市１日満喫（まんきつ）コース

ホテルから

- 9：00 維新ふるさと館
  - 鹿児島の歴史をたっぷり学ぶ
- 貸切バスかカゴシマシティビューで約22分
- 10：30 城山展望台
  - 桜島と市街地が目の前に
- 貸切バスかカゴシマシティビューで約25分
- 11:30 仙巌園・尚古集成館・異人館
  - 市内有数の観光スポット
- 貸切バスで約1時間
- 14：30 平川動物公園やグリーンファーム
  - 動物や自然とのふれあい

次の旅行先へ

Model Course 3 鹿児島ならでは！ 班別学習+桜島体験コース

ホテルから

- 10：00〜13：00 班別学習・昼食
  - P25（まち歩き修学旅行コース）、P29をごらんください
- 13：30 鹿児島港
- 桜島フェリーで約15分
  - プチクルーズ
- 14：00 桜島港
- 徒歩で約10分
- 14：30 桜島ビジターセンター
  - まずは桜島を学ぼう
- 徒歩で約1分
- 15：30 「桜島」溶岩なぎさ公園
  - 足湯でゆったりと
- サクラジマアイランドビューで約34分
- 16：30 湯之平展望所
  - 感動の絶景ポイント

フェリーで戻り夕食・ホテルへ

班別学習のアドバイス！

事前学習

事前学習で下調べを行い、行き先やめぐる順番をメンバーで相談します。会計や撮影（さつえい）、地図確認、タイムキーパーなど当日の役割分担を決めておきましょう。白地図のダウンロードが下記のQRコードからできるので、プリントアウトしてルートやスポットを選ぶのに役立ててみては。

白地図はこちらからダウンロード！
※かごしま市観光ナビ「修学旅行ガイドマップ」のページから
鹿児島市　修学旅行　白地図

現地学習

現地学習では、事前学習で集めた情報を使って見学地・体験施設をめぐり、知識や理解を深めましょう。現地で感じたことや分かったことをメモしておくと事後学習に役立ちます。

ルート選びで気をつけたい3つのポイント！

1. コースにテーマを決めよう
2. 交通アクセスをチェック
3. お楽しみポイントも入れよう

事後学習

気づいたことや学んだことをまとめて発表してみましょう。撮（と）った写真やスケッチ、イラストなどを入れると分かりやすくなります。

班別学習モデルコース

オススメはガイドといっしょにまわる班別学習です。P25（まち歩き修学旅行コース）もごらんください。

途中にもおいどんを学べる施設などがあるよ！

Model Course 1 ▶約2時間
鹿児島の偉人といえばこの人！
西郷さんを学ぶコース

中央公園 → 徒歩で約1分 → 西郷隆盛銅像（歴史学習） → カゴシマシティビューで約4分 → 西郷隆盛洞窟（歴史学習） → カゴシマシティビューで約6分 → 城山展望台（自然学習） → カゴシマシティビューで約48分 → 天文館（グルメ&おみやげ）

Model Course 2 ▶約90分
激動の時代を知ろう！
明治維新を学ぶコース

鹿児島中央駅 → 徒歩で約8分 → 維新ふるさと館（歴史学習） → 徒歩で約1分 → 西郷隆盛・従道誕生地（歴史学習） → 徒歩で約1分 → 歴史ロード（歴史学習） → 徒歩で約15分 → 鹿児島中央駅（グルメ&おみやげ）

Model Course 3 ▶約90分
多くのアートに出会える！
鹿児島の文化にふれるコース

中央公園 → 徒歩で約3分 → 鹿児島市立美術館（文化学習） → 徒歩で約2分 → かごしま近代文学館・メルヘン館（文化学習） → 徒歩で約3分 → 西郷隆盛銅像（歴史学習） → 徒歩で約5分 → 天文館（グルメ&おみやげ）

鹿児島市全体MAP

凡例
- 観光・学習施設
- 観光案内
- トイレ
- カゴシマシティビュー
- シティビュー停留所
- 鹿児島市電

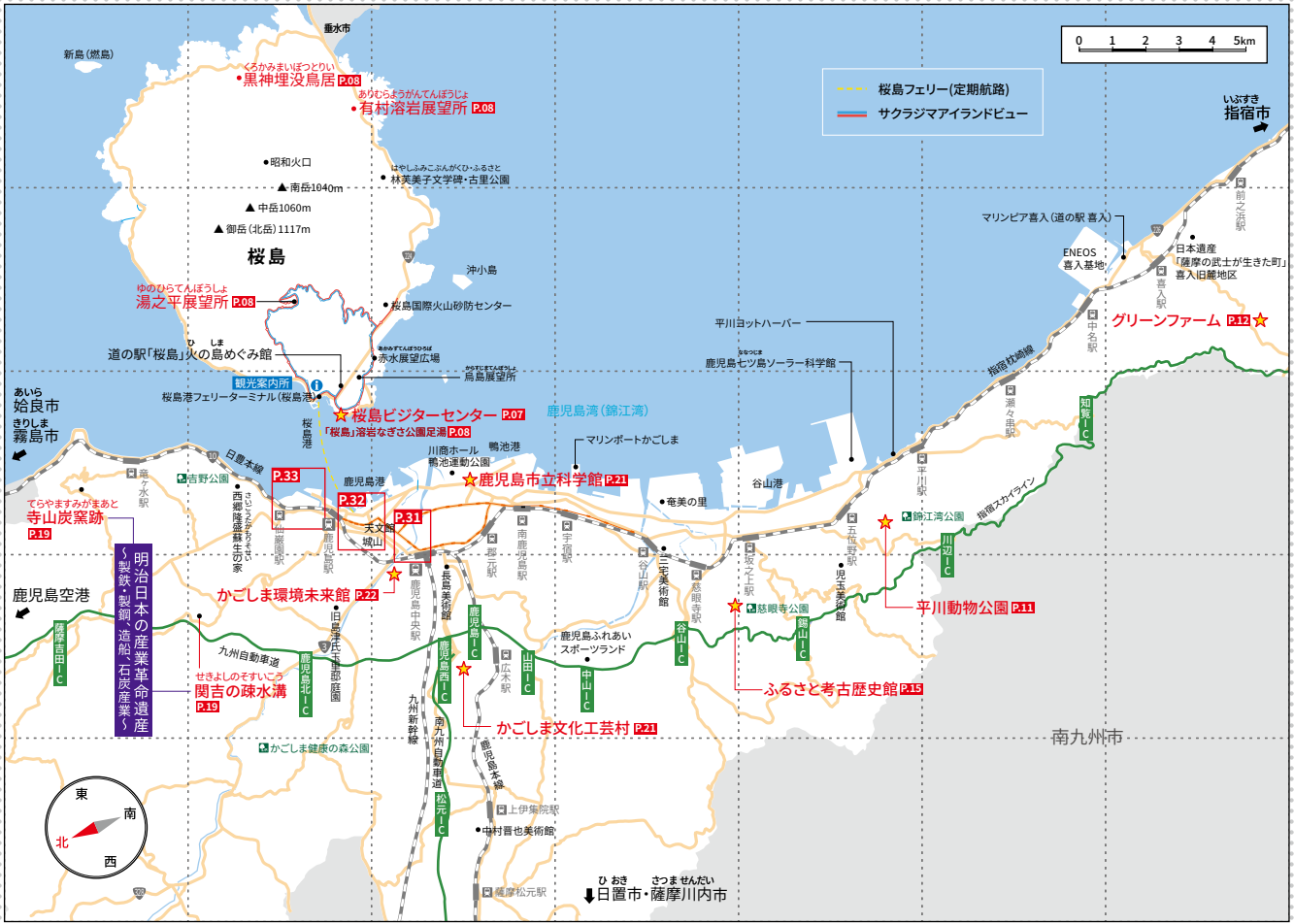

鹿児島中央駅周辺MAP

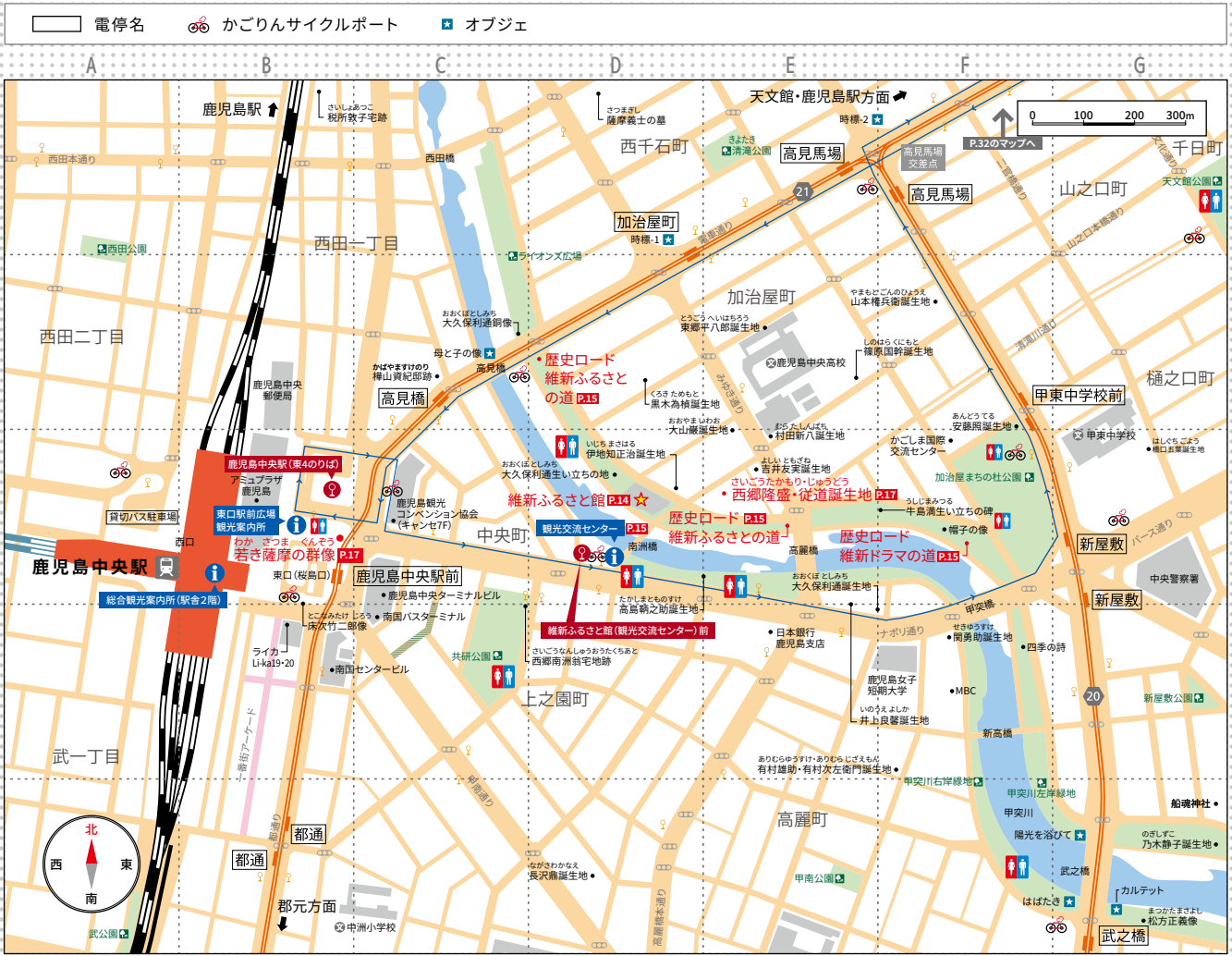

天文館周辺MAP

凡例
- 観光・学習施設
- 観光案内
- トイレ
- カゴシマシティビュー
- シティビュー停留所
- 鹿児島市電

電停名　かごりんサイクルポート　オブジェ

グルメ

あれもこれも食べたくなるグルメばかり！班別学習のときに食べに行ってみては♪

やみつきになる味！

鹿児島ラーメン

豚骨と鶏ガラのスープに中太ストレート麺をあわせるスタイルのほか、魚介系やつけ麺などいろいろなラーメンが楽しめます。

黒豚とんかつ

特産品のサツマイモを食べて育った黒豚は脂がさっぱりとしていて、繊維が細かく柔らかいので食べやすいです。

白熊

甘いミルクがけの氷にフルーツがたっぷりのった鹿児島で生まれたかき氷。お店によってさまざまなバリエーションがあります。

食べ比べてみてね

さつま揚げ

魚のすり身を油で揚げた郷土料理。ニンジンやチーズ、とうもろこし入りなどいろいろな味を楽しめます。

両棒餅

竹串を2本さして甘辛いタレにつけた焼き餅。武士が刀を2本差しすることを「両棒差し」といったのが名前の由来です。

こんな場所で買える＆食べられる！

天文館

南九州一の繁華街で、黒豚料理や鹿児島ラーメンなど鹿児島グルメのお店のほか人気のおみやげ店がたくさんあります。

鹿児島中央駅

駅ナカにはもちろん、つながっているお店でも鹿児島のおみやげやグルメが味わえます。交通の拠点としても便利！

おみやげ

鹿児島の代表的なおみやげをピックアップ。家族にはもちろん自分用にもおすすめ！

サツマイモの産地ならでは！

サツマイモスイーツ

サツマイモの優しい甘さを活かしたスイーツが勢ぞろい。伝統的なサツマイモ菓子から進化系のおいしさまで個性豊かです。

本格的な味わいをどうぞ

鹿児島茶

南国の温暖な気候で育つ鹿児島茶は、濃い味わいと上品な香りが特徴です。鹿児島市の松元地域でも味、香り、色が良い松元茶を作っています。

鹿児島を代表するお菓子

かるかん

山芋を使った鹿児島を代表する郷土菓子。しっとりとした上品な口当たりが特徴で、餡入りも人気です。

鹿児島キャラクターグッズ

西郷隆盛をはじめとする鹿児島の偉人をモチーフにしたグッズのほか、鹿児島ならではのユニークなグッズが種類豊富。

このページに載っていないグルメ・おみやげや実際に買える＆食べられるお店はこちらのサイトをご覧ください。

鹿児島ブランドショップには特産品やおみやげが充実しています。

MAP P32／D-4

旅の豆知識

コラム　食の都"鹿児島市"

鹿児島県は農林水産業が盛んで、農業産出額が全国第2位の農業県です。その中でも新鮮でいろいろな食材が集まる鹿児島市では、和洋中などの料理が気軽に楽しめます。

施設一覧（鹿児島市内）

自然学習　歴史学習　文化学習　環境学習　※利用の際は事前に予約をお願いします。

施設名	所在地	電話	休園（館）日	開館時間	バリアフリー情報	掲載ページ	MAP
桜島ビジターセンター	鹿児島市 桜島横山町1722-29	099- 293-2443	なし	9:00～17:00		P07	P30 B-3
いおワールド かごしま水族館	鹿児島市 本港新町3-1	099- 226-2233	12月の第1月曜日から4日間	9:30～18:00 入館は17:00まで		P10	P32 F-3
平川動物公園	鹿児島市 平川町5669-1	099- 261-2326	12月29日～1月1日	9:00～17:00 入園は16:30まで		P11	P30 E-3
グリーンファーム 鹿児島市観光農業公園	鹿児島市 喜入一倉町5809-97	099- 345-3337	12月29日～1月1日	4月～10月 8:30～18:00 11月～3月 9:00～17:00		P12	P30 G-2
維新ふるさと館	鹿児島市 加治屋町23-1	099- 239-7700	なし	9:00～17:00 入館は16:30まで		P14	P31 D-3
観光交流センター	鹿児島市 上之園町1-1	099- 298-5111	なし	9:00～18:00		P15	P31 D-3
ふるさと考古歴史館	鹿児島市 下福元町3763-1	099- 266-0696	月曜日（休日の場合は翌平日）、 12月29日～1月1日	9:00～17:00		P15	P30 D-4
鹿児島県歴史・ 美術センター黎明館	鹿児島市 城山町7-2	099- 222-5100	月曜日（休日の場合は翌平日）、 毎月25日（土日を除く）、 12月31日～1月2日	9:00～18:00 入館は17:30まで		P15	P32 C-2
西郷南洲顕彰館	鹿児島市 上竜尾町2-1	099- 247-1100	月曜日（休日の場合は翌平日）、 12月29日～1月1日	9:00～17:00 入館は16:40まで		P17	P33 A-4

車いす対応トイレあり　入口にスロープがあるか、段差がなく車いすでも利用可能

※各施設のバリアフリー情報（トイレなど）の詳細は「かごしまバリアフリーツアーセンター」のホームページをご覧ください。

施設名	所在地	電話	休園（館）日	開館時間	バリアフリー情報	掲載ページ	MAP
名勝 仙巌園 旧集成館機械工場 （現・尚古集成館）	鹿児島市 吉野町9700-1	099- 247-1551	3月第1日曜日	9:00～17:00		P18・P19	P33 F-1
旧鹿児島紡績所技師館 （異人館）	鹿児島市 吉野町9685-15	099- 247-3401	なし	8:30～17:30		P19	P33 E-2
鹿児島市立美術館	鹿児島市 城山町4-36	099- 224-3400	月曜日（休日の場合は翌平日）、 12月29日～1月1日	9:30～18:00 入館は17:30まで		P20	P32 B-3
鹿児島市立科学館	鹿児島市 鴨池2-31-18	099- 250-8511	火曜日（休日の場合は翌平日）、 12月29日～1月1日 ※令和7年10月から展示リニューアル工事のため、休館予定です。詳しくは科学館ホームページをご覧ください。	9:30～18:00 入館は17:30まで		P21	P30 C-3
かごしま近代文学館 かごしまメルヘン館	鹿児島市 城山町5-1	099- 226-7771	火曜日（休日の場合は翌平日）、 12月29日～1月1日	9:30～18:00 入館は17:30まで		P21	P32 B-3
かごしま文化工芸村	鹿児島市 西別府町2758	099- 281-7175	火曜日（休日の場合は翌平日）、 12月29日～1月3日	9:30～18:00 制作体験は～16:00、 12:00～13:00はのぞく		P21	P30 C-4
鹿児島県立博物館	鹿児島市 城山町1-1	099- 223-6050	月曜日（休日の場合は翌平日）、 毎月25日頃、原則偶数月の第2火曜日、 12月29日～1月4日	9:00～17:00 入館は16:30まで		P21	P32 B-4
かごしま環境未来館	鹿児島市 城西2-1-5	099- 806-6600	月曜日（休日の場合は翌平日）、 12月29日～1月3日	9:30～21:00 日曜日、休日は～18:00		P22	P30 C-4
鹿児島まち歩き 観光ステーション	鹿児島市 城山町2-30 二之丸ビル1階	099- 208-4701	12月29日～1月3日	9:00～17:30		P24	P32 B-3

ACCESS KAGOSHIMA

鹿児島へのアクセス

くわしくはかごしま市観光ナビの
交通アクセスのページをごらんください。

飛行機

溝辺鹿児島空港ICから鹿児島ICまで約30分
（交通事情により異なります）

路　線	所要時間
東　京（羽田）	約2時間
東　京（成田）	約2時間15分
富 士 山 静 岡	約1時間45分
中部（セントレア）	約1時間30分
大　阪（伊丹）	約1時間15分
大　阪（関西）	約1時間15分
神　　戸	約1時間10分
松　　山	約1時間
福　　岡	約50分
沖　縄（那覇）	約1時間15分

路　線	所要時間
種　子　島	約30分
屋　久　島	約35分
奄 美 大 島	約1時間
喜　界　島	約1時間 5分
徳　之　島	約50分
沖永良部島	約1時間20分
与　論　島	約1時間25分

※時間は鹿児島空港までの所要時間

船

港	所要時間
大阪南港↔志布志港	約14時間
種子島↔鹿児島本港	約 3 時間40分
屋久島↔鹿児島本港	約 4 時間
奄美大島↔鹿児島新港	約11時間
垂水↔鴨池港（鹿児島市）	約40分

※種子島・屋久島は他に高速船もあります。

新幹線

発　駅		所要時間（最速）
熊　本↔	鹿児島中央駅	約43分
博　多↔		約1時間16分
小　倉↔		約1時間33分
広　島↔		約2時間19分
岡　山↔		約2時間56分
新 神 戸↔		約3時間36分
新 大 阪↔		約3時間41分

陸路（高速道路）

I.C.		所要時間
福岡I.C.↔	鹿児島I.C.	約3時間10分
佐賀I.C.↔		約3時間 8分
長崎I.C.↔		約4時間10分
大分I.C.↔		約4時間30分
熊本I.C.↔		約2時間10分
宮崎I.C.↔		約2時間
溝辺鹿児島空港I.C.↔		約30分

※所要時間は目安で交通事情により異なります。

※令和７年４月時点の状況です。変更となる場合があります。

鹿児島市にプラスして

霧島市、南九州市、指宿市の４市で修学旅行をまわるのもオススメです！

霧島市（きりしま）

霧島山の雄大な自然がある九州屈指の温泉地です。国宝・霧島神宮をはじめ、歴史を感じるスポットがたくさんあります。

主な修学旅行メニュー

- キリシマクエストⅡ
- 上野原縄文の森
- 森林セラピー

南九州市

江戸時代の風情を伝える武家屋敷群（ぶけやしきぐん）が立ち並ぶ、美しい町。太平洋戦争末期に多くの若き特攻隊員がこの地から飛び立ちました。

主な修学旅行メニュー

- 知覧特攻平和会館
- 知覧武家屋敷庭園群
- アドベンチャーパーク森のかわなべ

指宿市（いぶすき）

レトロピカルな海辺の温泉地。天然の砂むし温泉や回転式そうめん流しなど、地域資源を活かした多彩な体験プログラムが魅力です。

主な修学旅行メニュー

- 指宿大好き体験
- 時遊館COCCOはしむれ
- フラワーパークかごしま

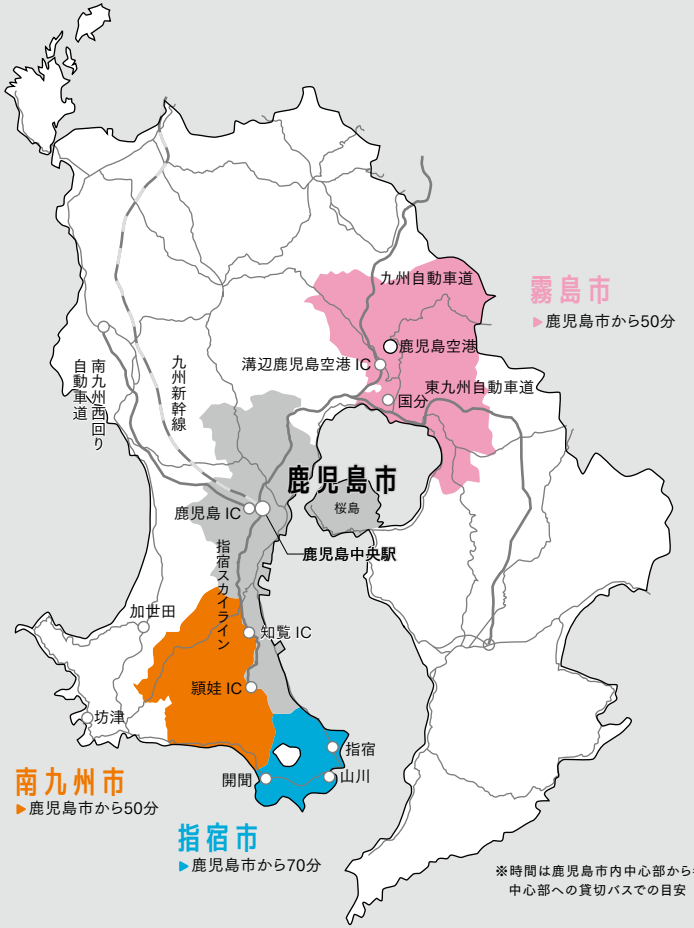

※時間は鹿児島市内中心部から各市中心部への貸切バスでの目安

学習に役立つリンク集

かごしま市観光ナビ

鹿児島市の修学旅行におすすめのスポットやグルメ、宿泊施設などの情報を取得できます。

トップページ

修学旅行特集ページ

グルメ情報
（ラーメン、しろくま、おみやげなど）

宿泊施設情報
（温泉情報も）

鹿児島県観光サイト

鹿児島県内の修学旅行に関する情報を取得できます。

トップページ

修学旅行ページ

資料ダウンロード

宿泊施設情報

その他便利なリンク

- 桜島ビジターセンターホームページ➡P07
- 桜島観光ポータルサイト➡P07
- かごしま水族館ホームページ➡P10
- 平川動物公園ホームページ➡P11
- グリーンファームホームページ➡P12
- 鹿児島市グリーン・ツーリズムホームページ➡P13
- 維新ふるさと館ホームページ➡P14
- 鹿児島市立美術館ホームページ➡P20
- 鹿児島市立科学館ホームページ➡P21
- かごしま近代文学館・メルヘン館ホームページ➡P21
- かごしま環境未来館ホームページ➡P22
- 鹿児島ぶらりまち歩きホームページ➡P24
- 桜島フェリーホームページ➡P26
- 鹿児島市交通局ホームページ（鹿児島市電等）➡P26・27

鹿児島市への修学旅行のお問い合わせは

発行・著作

鹿児島市観光戦略推進課
〒892-8677　鹿児島市山下町11番1号　☎099-216-1344　FAX099-216-1320

公益財団法人鹿児島観光コンベンション協会
〒890-0053　鹿児島市中央町10番地 キャンセ7階　☎099-286-4700　FAX099-286-4710

鹿児島県教育旅行受入対策協議会（鹿児島県観光連盟内）
〒890-8577　鹿児島市鴨池新町10番1号（鹿児島県庁9階）　☎099-297-6110　FAX099-285-2555

このスクールブックが必要な場合

左記の鹿児島市観光戦略推進課までご連絡ください。
修学旅行生分など必要部数をお送りします。

年　　組　名前

令和7年3月発行