

Environment

学びを実感！体感！ 鹿児島市修学旅行 SCHOOL BOOK



Nature



History




Culture



Peace

さあ、鹿児島市でとことん学ぼう。



ゆう だい
雄大な桜島に代表される世界に誇れる自然、
明治維新をはじめとする歴史・文化、
豊富な食など魅力あふれる鹿児島市。

市内のあちこちで楽しめるさまざまな体験が、
子どもたちの知的^{ちう ぎ しん}好奇心^{し げ き}を刺激し、
豊かな感性^{ほく}を育みます。

新しい発見と思いがけない感動に出会える班別学習を通して、
仲間との絆^{きずな}もさらに深まることでしょう。

鹿児島でたくさん学んだ素敵^{すてき}な旅は、
きっと一生の思い出になることと思います。
みなさまのおしを心からお待ちしています。



もくじ

- 04 このスクールブックの使い方と学習の進め方のコツ
- 05 鹿児島で学べること
- 06 ■ 自然学習
- 14 ■ 歴史学習
- 20 ■ 文化学習
- 22 ■ 環境学習
- 23 ■ 平和学習
- 24 班別学習にピッタリ! まち歩きを体験しよう
- 26 班別学習に便利な交通情報／交通チケット
- 28 修学旅行モデルコース
- 29 班別学習のアドバイス／班別学習モデルコース
- 30 鹿児島市全体MAP
- 31 鹿児島中央駅周辺MAP
- 32 天文館周辺MAP
- 33 磯地区MAP
- 34 グルメ
- 35 おみやげ
- 36 施設一覧(鹿児島市内)
- 38 鹿児島へのアクセス
- 39 鹿児島市にプラスして
- 40 学習に役立つリンク集



Nature 自然学習

- 06 よりみちクルーズ
- 07 桜島のビジターセンターなど
- 08 桜島のオススメ学習SPOT
- 09 城山展望台
- 10 いおワールド かごしま水族館
- 11 平川動物公園
- 12 グリーンファーム鹿児島市観光農業公園
- 13 農家民泊



History 歴史学習

- 14 維新ふるさと館
- 15 歴史ロード／ふるさと考古歴史館など
- 16 西郷隆盛をPick Up
- 17 西郷南洲顕彰館／西郷隆盛・従道誕生地／西郷隆盛洞窟など
- 18 世界文化遺産をPick Up
- 19 反射炉跡／旧鹿児島紡績所技師館など



Culture 文化学習

- 20 鹿児島市立美術館
- 21 鹿児島市立科学館／かごしま近代文学館／かごしまメルヘン館／かごしま文化工芸村／鹿児島県立博物館



Environment 環境学習

- 22 かごしま環境未来館



Peace 平和学習

- 23 知覧特攻平和会館／万世特攻平和祈念館／戦跡フィールドワーク

このスクールブックの使い方と学習の進め方のコツ

学習のテーマ

鹿児島島の修学旅行では5つのテーマで学習できます。そのテーマで得られる学びのポイントを紹介しています。














〇〇〇をPick Up

鹿児島島での学習にはさまざまな素材を取り上げています。

旅の豆知識

掲載スポットに関連した、修学旅行で実際に役立つ情報を掲載。例えば、学びが深まるホームページや、班別学習に便利な交通情報などのコンテンツを用意しています。

アイコン凡例

-  **団体の利用** 大人数(数クラス)の団体の利用ができます(要予約)
 -  **班別・クラス単位** におすすめ(要予約)
 -  **雨でも体験** できます
 -  **問い合わせ** 先
 -  **所在地**
 -  **電話番号**
 -  **FAX番号**
 -  **駐車場** ※大型バスの台数のみ
 -  **休み**
 -  **料金**
 -  **開館時間/体験時間**
 -  **受入できる人数**
 -  **車いす対応** トイレあり
 - **入口にスロープ** があるか、段差がなく車いすでも利用可能
- MAP** P31/A-3 地図番号



学習のSTEP

事前学習・現地学習・事後学習の各段階に合わせて取り組める課題活動例として示しています。

掲載スポット

テーマに沿って学習できるイチオシのスポットを取り上げています。

現地の先生から一言

各テーマの先生役から一言アドバイス。現地の専門家ならではのソウなヒントは必見です。



自然学習

Nature

活火山・桜島と豊かな生命を育む錦江湾や各施設で多様な自然とふれあいを感じます。



歴史学習

History

近代日本の礎を築いた産業革命遺産や西郷隆盛などの偉人たちの軌跡をたずねます。



文化学習

Culture

鹿児島ゆかりの作家による芸術作品や、受け継がれる伝統工芸品の魅力にふれます。



環境学習

Environment

SDGs未来都市・鹿児島市で環境問題やエネルギー問題、自然との共生について学びます。



平和学習

Peace

平和の大切さと命の尊さを考えます。鹿児島県内の主な平和学習スポットを紹介します。

鹿児島で学べること



Nature 自然学習

雄大な桜島と目の前に広がる錦江湾など、鹿児島市は豊かな自然に恵まれています。鹿児島市内には、自然を活かした観光スポットや体験学習ができる施設がそろっています。美しい自然を身近に感じながら、火山とともに歩んできた鹿児島の風土をぜひ体感してください。



海上から桜島と錦江湾の魅力を楽しむ



よりみちクルーズ 体験 program

市街地と桜島を15分で結ぶ桜島フェリー。中でも1日1便の「よりみちクルーズ」では、神瀬灯標や沖小島、大正溶岩原のほか、条件が揃えば、霧島や間聞岳も眺められ、イルカに出会えることも。

桜島フェリー 鹿児島市桜島横山町61-4

☎ 099-293-2525 ☎ 099-293-2972



※桜島港、鹿児島港両港に多目的トイレ、エレベーター、スロープあり ※バリアフリー船(桜島丸、第二桜島丸、第十八桜島丸)は多目的トイレ、エレベーターあり ※第十五桜島丸、第十六桜島丸は多目的トイレ、エレベーターなし ※各船内にはスロープはありません

桜島フェリー→P26

体験DATA

☑ 500人(一般客を含む)

☑ 小児300円、大人600円 ※車両別途

15人以上の団体/小児270円、大人540円、学生420円
貸切での運航についてもご相談を承ります。

☎ 50分 ※11:10鹿児島港出港

桜島など自然学習のSTEP

事前学習 STEP 1

活火山・桜島と錦江湾など見学先について調べてみよう。

現地学習 STEP 2

桜島など自然の雄大さや防災への備えを体感し、感じたことをまとめてみよう。

事後学習 STEP 3

観光や防災といった自分の住む地域の自然との関わりを考えてみよう。

フェリーから眺める
桜島の姿はダイナミック!



学び方!

桜島について

鹿兒島のシンボル桜島は、北岳と南岳、それぞれの噴火活動で構成されている、世界でも有名な火山です。高さは1,117m、周囲約52km、面積約77km²。古代から溶岩を流す噴火の記録が数多く残っています。大正3(1914)

年に発生した大正噴火で流れた溶岩で、桜島は大隅半島と陸続きになりました。桜島と火山活動から生まれた錦江湾は日本ジオパークに認定されています。

桜島を知る旅はここから



桜島ビジターセンター

桜島の歴史や自然がまるわかり!



〒鹿兒島市桜島横山町1722-29 ☎099-293-2443
☎099-293-2443 ㊄ 大型バスあり ㊄ 困なし ㊄ 無料
🕒9:00~17:00

大型シアターや模型などで桜島を紹介する展示施設。足湯、公園、遊歩道などが集まる観光スポットです。ガイドが火山・自然・歴史などわかりやすく教えてくれます。桜島ならではのグッズが集まるミュージアムショップもあります。



桜島ビジターセンター ホームページ

桜島の噴火と成長の歴史にふれる

桜島ビジターセンターガイド 体験1 program



ビジターセンターでくわしいガイドが、火山・自然・歴史・文化から観光情報までわかりやすく教えてくれます。

体験DATA

👤40人
(事前にビジターセンターにご連絡を)
💰11,000円/ガイド1人あたり
🕒30分

火山と人とのつながりを学ぶ1時間

桜島火山ガイドウォーク 体験2 program



ガイドとともにビジターセンターと溶岩なぎさ遊歩道をめぐり、火山と人々の暮らしのつながりを学びます。

体験DATA

👤80人(1グループ40人、2グループまで)
💰16,500円/ガイド1人あたり 🕒60分
🏢NPO法人 桜島ミュージアム ☎099-293-4570

旅の豆知識

学びが深まるHP

情報満載! 桜島観光ポータルサイト



観光情報などを届ける桜島のポータルサイト。修学旅行向けの体験プログラムのほか、現在の噴火活動の様子などを発信して、事前学習にも便利です。



交通はコレが便利!

サクラジマアイランドビュー

桜島港を発着点に、赤水展望広場や湯の平展望所など、桜島の観光地をまわるバス。



🕒55分
→P26

現地の先生から一言

今もなお火山活動を続ける桜島を身近でながめると、その迫力に必ず感動しますよ。タイミング次第では桜島の降灰に出会うことも!

桜島ビジターセンタースタッフ 濱平 彩さん



学びを笑顔! 体験! 鹿兒島市修学旅行 SCHOOL BOOK



桜島の オススメ 学習SPOT



マグマシティPRキャラクター
火山の妖精マグニオン

P08,P09の間い合わせ
〔共通〕観光交流センター

☎099-298-5111 ㊟099-298-5110

旅の豆知識

コラム

桜島でとれる世界一！

世界一重い大根としてギネスブックに登録されている桜島大根は、大きいもので1本30kg! また直径3~5cmの桜島小みかんは、世界一小さなみかんとして知られています。



大迫力の桜島を見るならココ!

ゆのひらてんほうしょ 湯之平展望所



MAP P30/B-2

標高373mにあり、静かな錦江湾と鹿児島市街地、遠く北には霧島連山、南には開聞岳まで望める島内有数の観光地です。

㊟鹿児島市桜島小池町1025



噴火のすごさをいまに伝える

くろかみまいぼつとりい 黒神埋没鳥居



MAP P30/B-1

大正3(1914)年1月12日の大規模噴火により、もとは高さ3mあった鳥居が上部だけを残した状態でうまりました。鹿児島県の文化財に指定されています。
㊟鹿児島市黒神町(黒神中学校横)



溶岩パワーを実感!

ありむらようがんてんほうしょ 有村溶岩展望所



MAP P30/B-1

大正3(1914)年の大規模噴火で流出した溶岩原の小高い丘にあり、360度広がる眺めが望めます。全長1kmに及ぶ溶岩遊歩道の途中にあり、桜島の迫力を間近に体感できます。

㊟鹿児島市有村町952



日本最大級の長さをほこる絶景足湯

「桜島」溶岩なぎさ公園 足湯



MAP P30/B-3

目の前に鹿児島市街地と桜島を望む公園内にある全長約100mの足湯。地下1,000mからわき出る鉄分を豊富に含む茶色の湯に足を付けて、絶景を楽しみながら休めます。

㊟鹿児島市桜島横山町1722-3
☎無休 ㊟無料
㊟9:00~日没



旅の豆知識

交通はコレが便利！

カゴシマシティビュー

鹿児島市内の主な観光スポットをめぐる周遊バス。山の上にある城山展望台へのアクセスにも便利。



④ 1周約80分 →P26

カゴシマシティビュー時刻表

バス停名

鹿児島中央駅	毎時00分と30分
維新ふるさと館(観光交流センター)前	毎時02分と32分
天文館	毎時09分と39分
西郷銅像前	毎時14分と44分
薩摩義士碑前	毎時16分と46分
西郷洞窟前	毎時18分と48分
城山	毎時24分と54分
西郷洞窟前	毎時26分と56分
薩摩義士碑前	毎時29分と59分

運行時刻

8:30～18:00で

バス停名

西郷南洲顕彰館(南洲公園)前	毎時06分と36分
今和泉島津家本邸跡(篤姫誕生地)前	毎時11分と41分
仙巖園(磯庭園)前	毎時19分と49分
異人館(磯海水浴場)前	毎時21分と51分
石橋記念公園前	毎時26分と56分

バス停名

鹿児島駅(かんまちあ)前	毎時01分と31分
かごしま水族館前(桜島棧橋)	毎時04分と34分
ウォーターフロントパーク前	毎時06分と36分
金生町	毎時09分と39分
天文館	毎時12分と42分
鹿児島中央駅	毎時20分と50分

運行時刻

9:00～18:30で

鹿児島駅(かんまちあ)前	毎時01分と31分
かごしま水族館前(桜島棧橋)	毎時04分と34分
ウォーターフロントパーク前	毎時06分と36分
金生町	毎時09分と39分
天文館	毎時12分と42分
鹿児島中央駅	毎時20分と50分

運行時刻

9:30～19:00で

鹿児島駅(かんまちあ)前	毎時01分と31分
かごしま水族館前(桜島棧橋)	毎時04分と34分
ウォーターフロントパーク前	毎時06分と36分
金生町	毎時09分と39分
天文館	毎時12分と42分
鹿児島中央駅	毎時20分と50分

市内随一のビュースポット

城山展望台



MAP P32/A-3

市街地の中心部にある標高107mの小高い山で、展望台からは桜島や錦江湾、鹿児島市街地を望めます。また、西南戦争の最後の激戦地となったところでもあります。クスの大木やシダ・サンゴ樹など約600種の温帯・亜熱帯植物が自生する緑豊かな場所です。

④ 鹿児島市城山町 ④ 大型バス8台



旅の思い出を俳句や川柳、短歌にして、ポストに投函してみませんか。入賞者には記念品のプレゼントも。ポストは、他にも維新ふるさと館(→P14)、仙巖園(→P18)、南洲公園にもあります。



MAP P32/F-3

錦江湾の生き物たちに大接近!

いおワールド かがしま水族館



鹿児島県の海の生き物約500種3万点を展示。世界最大の魚ジンベエザメやカツオ・マグロなどが泳ぐ黒潮大水槽は圧巻です。「いるかの時間」などイベントも充実。

〒 鹿児島市本港新町3-1 ☎ 099-226-2233 📠 099-223-7692

📍 大型バス約10台 📅 12月の第1月曜日から4日間

🕒 9:30～18:00(入館は17:00まで)

体験DATA

👤 人数制限なし(受入方法は要相談)

👤 小・中学生750円、高校生以上1,500円

20人以上の団体/小・中学生600円、高校生以上1,200円
(右記の体験1～3の予約は1ヵ月前まで)

🕒 見学90～120分、体験15～45分



KX鹿児島体験ムービー

館内の16か所にあるQRコードをスマートフォン等で読み取ると解説動画を見ることができます。

生きもの講座 体験 program 1

ご希望のテーマに合わせて、水族館のスタッフが実物や映像を使い、わかりやすく説明します。



バックヤード体験 体験 program 2

飼育員の話聞きながら、いつもは入れない水槽の裏側を探索します。水をきれいに保つ仕組みや、飼育の工夫などを学びます。

貸し切り水族館体験 体験 program 3

閉館後、貸し切りで水族館を利用できます。※館内イベント「いるかの時間」付

貸し切り水族館体験DATA

👤 立食75人程度まで。入替制で150人程度も可能。着席は30人程度まで。

👤 入館料の他に税込10万円(貸切)、食事は別料金

※ジンベエザメが泳ぐ黒潮大水槽前で食事もできます。



海の生き物の学習のSTEP

事前学習

STEP 1

鹿児島県にはどんな生き物があるか調べてみよう。

現地学習

STEP 2

水族館で鹿児島県の海の生き物を観察し、それぞれの生態について学ぼう。

事後学習

STEP 3

身近な地域にいる生き物や自然環境の保全について考えてみよう。

旅の豆知識

SDGs学習プログラム

職員がSDGsについてわかりやすく解説します。また楽しくSDGsを学べるクイズラリーもできます。事前にご相談を。



いおワールド
かがしま水族館
ホームページ

現地の先生から一言

世界最大の魚ジンベエザメが見られるのは九州ではかごしま水族館だけ。イルカの水路展示は無料で見ることができますよ。

館長
さきさき まさる
佐々木 章さん





いきいきとした動物たちを間近で観察しよう

平川動物公園

団体 車いす MAP P30/E-3

九州で唯一コアラに会える自然動物公園。約140種、1,000点の動物を飼育しています。動物が本来生息する自然を再現した展示により、動物の生態を楽しく観察できます。

所 鹿児島市平川町5669-1 ☎099-261-2326 099-261-2328
 P 大型バス28台 12月29日～1月1日
 9:00～17:00(入園は16:30まで)

体験DATA

人数制限なし(園内学習の場合は要相談)
 小・中学生100円、高校生以上500円
 20人以上の団体/小・中学生80円、高校生以上400円
 60～120分



KX鹿児島体験ムービー

園内の20か所にあるQRコードをスマートフォン等で読み取ると解説動画を見ることができます。



公園内に遊園地もあります。メリーゴーランド、観覧車、ゴーカーなどで楽しめます。
 1回あたりのりの券100円

新コアラ館

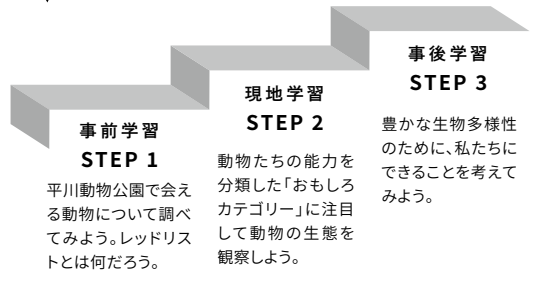
国内初のウォークスルー形式でコアラを展示。コアラと同じ空間で、鳴いている姿や木をジャンプして飛び移る様子を近くで観察できるかも。



動物園の飼育係のお話 体験 program

獣医師や飼育員がわかりやすく説明するので、より深く動物を学ぶことができます。自然環境への意識も高まります。

動物の学習のSTEP



旅の豆知識

学びが深まるHP

最新イベント情報はもちろん、飼育動物がひと目でわかる「動物図鑑」があります。生息地や食性、絶滅危惧種に指定されている場合はそのカテゴリーのものであるので、気になる動物を来園前にチェックできます。



平川動物公園 ホームページ



現地の先生から一言

鹿児島県の動物も含め、世界の動物たちを観察できます。動物の生態だけでなく、動物と私たちのくらしの間わりも伝えるよう努めています。お互いが良い環境でくらすためには、現状を知ることが大切。団体の皆さま向けには学習プログラムも行っていきますよ。

飼育員 落合 祐子さん





じゃがいも
収穫体験



バーム
クーヘン
づくり



多くの体験で農業を楽しく学ぼう!



MAP IP30/G-2

グリーンファーム 鹿児島市観光農業公園

自然や農業と親しめる体験型の観光施設。指宿市や平和学習のできる南九州市からアクセスしやすい場所です。旬の野菜の収穫体験をはじめ、郷土料理や工芸体験のほか、循環型農業のしくみを学べる体験もできます。



グリーンファーム
ホームページ

〒鹿児島市喜入一倉町5809-97
☎099-345-3337 ㊟099-345-2822
🚌 大型バス8台 ㊟ 12月29日～1月1日 ㊟ 入園料無料
🕒 4月～10月 8:30～18:00、11月～3月 9:00～17:00
※体験は2ヵ月前までに予約が必要

- 体験だけの利用も可能です。
- 特産品等を販売している農産物直売所や、地元野菜を使ったメニューのある農園レストランもご利用ください。

体験
program



体験 program 1 半日コース 収穫 + 調理か工作

ピザづくりなど大人気の体験がたくさんあります。



グリーンファーム
マスコットキャラクター
ファームじい

体験DATA

- ☑ 要相談
- ㊟ 入園料無料、体験料実費相当額

- 収穫 ㊟ 30～60分
主な体験プログラム/季節の野菜収穫体験



体験DATA

- じゃがいも収穫
㊟ 200円(1kg程度)
㊟ 30～60分
※収穫物により変動あり



- 調理か工作 ㊟ 90～120分



体験DATA

- バームクーヘンづくり
㊟ 800円
㊟ 約120分

主な体験プログラム/バームクーヘンづくり、黒豚バーガーづくり、ミニピザづくり
エコキャンドル、森の写真屋さん、バスボムづくり



体験DATA

- 黒豚バーガーづくり
㊟ 500円
㊟ 約90分



体験DATA

- ミニピザづくり
㊟ 400円～
㊟ 約90分

体験 program 2 半日コース 調理か工作 + 多目的広場かFパルコ(遊具)か遊歩道ラリー

- 調理か工作 ㊟ 90～120分

※主な体験プログラム、体験DATAは、体験program1と同じです。



- 多目的広場かFパルコ(遊具)か遊歩道ラリー ㊟ 約60分

広場でのレクリエーションや大人気の遊具、約2kmの遊歩道で楽しんでください。



体験 program 3 1日コース 収穫 + 昼食か調理 + 多目的広場かFパルコか遊歩道ラリー

- 収穫 ㊟ 30～60分
主な体験プログラム/季節の野菜収穫体験



体験DATA

- じゃがいも収穫
㊟ 200円(1kg程度)
㊟ 30～60分
※収穫物により変動あり



- 昼食か調理 ㊟ 約90分

農園レストランだいたい・研修室・多目的広場
昼食としてピザづくりや黒豚バーガーづくりなどの調理体験も可能です。(約90分)



- 多目的広場かFパルコか遊歩道ラリー ㊟ 約60分

里山の暮らしを体験!

農家民泊

修学旅行生が農家などの家庭に泊まって農業体験などを行う体験学習です。鹿児島市の自然豊かな農村地域で、受入を行っています。ふれあいや感動あふれる貴重な体験です。

📍リベルタ株式会社 鹿児島オフィス

📞担当(池原)080-2145-8891、(金氣)080-9285-3413

👤1人あたり6,000円程度 🕒1泊2日が標準。時間は要相談



鹿児島市
グリーン・ツーリズム
ホームページ



大自然の中の家に
泊まりにいで

緑あふれる森に囲まれた家で民泊を行っています。くだものの収穫体験や環境の話など、いつもとちがう体験ができると楽しんでもらっていますよ。

おそのの く に ひろ り よ う こ
大園 邦宏 さん・子 さん夫妻
(鹿児島市吉田地域)

体験1 農業体験

鹿児島特産の「サツマイモ」や鹿児島市喜入の特産「スイートコーン」(喜入地域)など、受入農家が育てた野菜の収穫体験ができます。そのほか、野菜の植付けや稲刈りなどの農作業体験もできます。



体験2 調理体験

ピザ窯かまを使ったピザづくり体験(吉田地域)やお茶の手もみ体験(松元地域)、あくまき(ちまき)などの郷土料理づくりなどが体験できます。

体験3 自然体験

豊かな自然の中で、まきわり体験(吉田地域)や木工体験(吉野地域)などができます。



※受入家庭によってできる体験は異なります。

農家民泊の流れ



1 開校式

修学旅行で訪れた生徒と、受入を行う家庭との顔合わせを地域ごとに行います。

2 体験

1家庭あたり生徒3~4人に分かれて受入を行います。家事や食事の手伝い、農作業体験などを行い、農家などの普段の生活を体験します。



3 食事

生徒と受入家庭の方が共同で準備します。地元の食材を使ったご家庭ならではのメニューをお召しあがりください。(アレルギーにも対応します。)

4 閉校式

1泊2日での体験を終え、受入家庭の方のお別れのセレモニーを行います。涙ながらに別れることも。





History

歴史学習

鹿児島市は明治維新の原動力となった西郷隆盛や大久保利通、徳川家存続に大きな役割を果たした篤姫など多くの偉人が育ったまちです。明治維新を中心とした歴史を体感できる施設や、あちこちの史跡をまわって歴史への理解と関心を深めてください。

維新体感ホール **体感** program

音と光、ロボットを使った臨場感あふれる体感シニアター。日本の夜明けを描いた「維新への道」などを上映しています。上映時間18～23分。

幕末の薩摩と明治維新を体感!



維新ふるさと館

MAP P31/D-3

幕末や明治維新を、展示、映像、ゲームなど多くの演出でわかりやすく紹介。西郷、大久保など英雄のエピソードや薩摩独自の教育方法である「郷中教育」を楽しく学べます。



歴史学習のSTEP

事前学習

STEP 1

「明治維新」など見学先に関する時代背景や活躍した人物について調べてみよう。

現地学習

STEP 2

しっかり見学し、施設の方やガイドさんに気になったことを質問してみよう。

事後学習

STEP 3

自分の地域の歴史や鹿児島との関わりを調べてみよう。

DATA

所 鹿児島市加治屋町23-1

☎ 099-239-7700 ㊚ 099-239-7800

🅐 大型バス8台(観光交流センター観光バス駐車場)

🕒 なし 🕒 9:00～17:00(入館は16:30まで)



👤 人数制限なし(維新体感ホールは130人)

☑️ 小・中学生150円、高校生以上300円

20人以上の団体/小・中学生120円、高校生以上240円

🕒 45～60分(維新体感ホールを含めると65分～85分)





MAP P31/E-3、F-3

散歩しながら楽しめる歴史ロード

歴史ロード “維新ドラマの道”



西郷隆盛と大久保利通の顔が浮かび上がるシンボルゲートと歴史的出来事を表示した7基のモニュメントがある散策の道。スマートフォンをかざすと幕末の歴史ドラマを見ることができます。



MAP P31/D-2・3、E-3

維新の英傑(えいけつ)たちが生まれ育った場所

歴史ロード “維新ふるさとの道”



歩きながら歴史を学べる約440mの散策の道。大久保利通の生い立ちの地や郷中教育のもとになった「いろは歌」の歌碑のほか、再現された武家屋敷などを見ることができます。

アプリダウンロードQRコード

歴史ロードには無料Wi-Fiもあります。アプリのダウンロードや歴史ドラマの視聴に便利です！

観光案内ならココ！

観光交流センター




MAP P31/D-3

1階の観光交流スペースでは鹿児島県内各地の観光パンフレットがあり、2階には休憩スペース(要予約)もあります。観光に便利な共通利用券「CUTE〜キュート〜」(詳細→P27)などの各種乗車券も買うことができます。



〒鹿児島市上之園町1-1
☎099-298-5111
☎099-298-5110
P 大型バス8台 困なし
🕒9:00～18:00



MAP P30/D-4

体験プログラムも充実の歴史博物館

ふるさと考古歴史館

うまっていた文化財などを通して、人々の暮らしと町の発展の歴史を紹介する体験型施設。発掘体験コーナーや、市指定文化財の「破鏡」など貴重な出土品を紹介するコーナーなどがあります。

古代へタイムスリップ！

勾玉づくり体験 program



石を削って、古代のお守り・勾玉を作成します。勾玉はその日に持ち帰れます。そのほか、土笛・土鈴・土器づくり体験や火おこし体験などもできます。



体験DATA ※体験希望日の3日前までに要予約

👤約80名 📄100円
🕒60～90分(受付時間:9:00～11:00、12:00～14:30)



MAP P32/C-2

鹿児島(鶴丸)城跡地にある総合博物館

鹿児島県歴史・美術センター 黎明館

鹿児島の考古、歴史、民俗、美術・工芸などを総合的に学べます。周辺には石垣や濠などの史跡がたくさん残り、敷地内には天璋院(篤姫)の像もあります。

〒鹿児島市城山町7-2
☎099-222-5100 ☎099-222-5143 P 大型バス20台
🕒月曜日(休日の場合は翌平日)、毎月25日(土日を除く)、12月31日～1月2日
🕒9:00～18:00(入館は17:30まで)

DATA

👤人数制限なし 📄小・中学生150円(80円)、高・大学生250円(150円)、大人400円(300円) ※()内20人以上の団体料金 🕒60分

旅の豆知識

📄 3.04

日本最大級の城門

ごろうもん 御楼門もチェック

明治6(1873)年の火災で焼失し、令和2年3月、約150年ぶりによみがえった高さ・幅約20mの「御楼門」は必見です。



MAP P32/C-2

学びを笑顔！体験！
鹿児島市修学旅行
SCHOOL BOOK



Nature
自然学習



History
歴史学習



Culture
文化学習



Environment
環境学習



Peace
平和学習


西郷隆盛をPick Up

薩摩藩の下級武士として生まれた西郷隆盛は、藩主・島津斉彬に見出され活躍した幕末の偉人です。斉彬の死後、土佐藩の坂本龍馬の導きで長州藩の桂小五郎と手を組んで倒幕を果たし、明治維新を成し遂げました。しかしその後、新しい手法で国を治める明治政府に不満を募らせた武士たちのため挙兵した西郷は、政府軍との戦いに敗れ、現在の鹿児島市城山で最期を迎えることになります。

激動の時代を生きた薩摩の偉人

西郷隆盛銅像 MAP P32/B-3

台座を含むと約8mにもなる軍服姿の銅像です。鹿児島市出身の彫刻家で、渋谷の「忠犬ハチ公」を制作した安藤照が8年もの長い年月をかけ、昭和12年に完成させました。

 鹿児島市城山町

西郷隆盛ゆかりの地を
めぐってみてね♪

鹿児島市観光
PRキャラクター 西郷どん



記念撮影にも人気のスポット



西郷隆盛の学習のSTEP

事前学習

STEP 1

西郷隆盛について調べてみよう。歴史上、どんな役割を果たしたのだろうか。

現地学習

STEP 2

施設を見学したり、ガイドさんに質問したりして西郷隆盛の人物像に迫ろう。

事後学習

STEP 3

西郷隆盛を中心に、他の偉人についても調べてみよう。



MAP P33/A-4

西郷隆盛について詳しく学べる

西郷南洲顕彰館

西郷隆盛の一生・考え・行ったことをジオラマや映像でわかりやすく、また実物の資料でより深く学べます。周辺には南洲神社や鹿児島県指定文化財の南洲墓地があり、見ごたえ充分です。

鹿児島市上竜尾町2-1

☎099-247-1100 ☎099-247-3373

🚌 大型バス11台(南洲公園・南洲墓地駐車場)

📅 月曜日(休日の場合は翌平日)、12月29日～1月1日

👤 小・中学生100円、高校生以上200円

20人以上の団体 / 小・中学生80円、高校生以上160円

🕒 9:00～17:00(入館は16:40まで)

より深く「西郷さんを学ぼう」体験 program



学習内容に応じた説明や講話のほか、薬丸自顕流体験、南洲墓地の見学などを行っています。

体験DATA

👤 人数要相談 📄 入館料のみで可 🕒 30～60分



英雄たちのはじまりの場所

西郷隆盛・従道誕生地

幕末に多くの人材が生まれ育った加治屋町の一角に、「西郷隆盛君誕生之地」と刻まれた石碑があります。7人兄弟の長男として誕生した西郷隆盛。弟の従道も維新後に大臣を務めました。

鹿児島市加治屋町

MAP P31/E-3



MAP P32/A-1

西郷どん終焉の地

西郷隆盛洞窟

西南戦争で田原坂から敗走した西郷軍は、ここ城山に立てこもるものの、新政府軍の猛攻にあいます。死を決した西郷が自刃するまでの最後の5日間をすごした洞窟です。

鹿児島市城山町

こちらの歴史学習スポットも！



MAP P31/B-3

イギリスへ渡り近代化に尽力した19名の若者たち

若き薩摩の群像



薩摩藩がイギリスへ送った留学生の像です。最年少の長次鼎は13歳でした。イギリスに渡った一行は学問や技術を習い、彼らの留学経験は日本の近代化に大きく活かされました。

鹿児島市中央町(鹿児島中央駅前)



MAP P32/B-5

フランシスコ・ザビエルをたたえて

ザビエル滞甞記念碑

日本に初めてキリスト教を伝えたフランシスコ・ザビエルをたたえて、明治時代に建てられた教会の跡地。現在はザビエルの胸像とともに、その石壁が公園内に残っています。

鹿児島市東千石町



MAP P32/C-2

宝暦治水を成し遂げた薩摩藩士の供養塔

薩摩義士碑

江戸幕府より薩摩藩に課せられた宝暦治水・木曾川・長良川・揖斐川の改修工事は大変むずかしいものでした。ここは、指揮した家老・平田鞠負をはじめとする80名ほどの義士たちをむとむらう史跡です。

鹿児島市城山町



MAP P32/A-4

鹿児島市で一番大きな神社

照國神社



薩摩藩主・島津斉彬をまつる神社。西郷隆盛や大久保利通を登用し、幕末の日本を開国へと導いたことでも知られています。境内には資料館もあり、島津家の歴史などを紹介。

鹿児島市照国町19-35

☎099-222-1820 🚌 大型バス2台

📅 無休

🕒 資料館は9:00～16:00(入館は～15:30)

世界文化遺産をPick Up

明治日本の産業革命遺産 ～製鉄・製鋼、造船、石炭産業～

薩摩藩主・島津斉彬は日本を強く豊かな国にするため、現在の鹿児島市磯地区に、日本初の洋式工場の「集成館」を築き、製鉄・造船・紡績の事業（集成館事業）は、日本の近代化の発展に大きくつながりました。集成館事業の資産など、九州・山口を中心とする8県11市の23資産が2015年に「明治日本の産業革命遺産」として、世界文化遺産に登録されました。鹿児島市には集成館事業に関して「旧集成館」、「寺山炭窯跡」、「関吉の疎水溝」の3つの構成資産があります。

大スケールの庭園

名勝 仙巖園



MAP P33/F-1

万治元（1658）年に島津家第19代島津光久によって築かれた別邸です。桜島や錦江湾を庭園の景観にとり入れた雄大な景色が広がります。斉彬の時代には、この地でガス灯などの実験がおこなわれました。

☎ 鹿児島市吉野町9700-1 ☎ 099-247-1551 ☎ 099-247-9539
🚌 大型バス25台 📅 3月第1日曜日 🕒 9:00～17:00

DATA

👤 人数制限なし

👤 小・中学生500円、高校生以上1,000円

20人以上の団体 / 小・中学生450円、高校生以上900円

100人以上の団体 / 小・中学生400円、高校生以上850円

🕒 120分

世界遺産学習のSTEP

事前学習

STEP 1

薩摩藩主・島津斉彬が近代化を進めた理由について調べてみよう。

現地学習

STEP 2

工場跡地や資料館を見学して、日本の近代化にどうつながったか考えてみよう。

事後学習

STEP 3

他の県にある「明治日本の産業革命遺産」についても調べてみよう。





薩摩の技術を集めて造られた

反射炉跡 (仙巖園内)

大砲を造るのに必要な鉄を溶かすための施設です。石組みで造られた下の構造が残っています。



船の部品作りと整備を行っていた

旧集成館機械工場

(現・尚古集成館)

今もある日本最古の西洋式機械工場で、現在は島津家に伝わる資料を展示しています。「名勝 仙巖園」の隣にあります。

※開館時間など仙巖園と同じ。入館料も共通

日本の初期西洋建築を代表する館



旧鹿児島紡績所技師館 (異人館)

日本初の洋式紡績工場「鹿児島紡績所」で技術を教えたイギリス人技師の宿舎として建てられました。



MAP P33/E-2

〒鹿児島市吉野町9685-15

☎099-247-3401

☎099-247-3401

休なし

🕒8:30～17:30

DATA

🏠50人

👤小・中学生100円、
高校生以上200円

20人以上の団体/
小・中学生80円、
高校生以上160円

🕒30分

薩摩切子の工房も！



鹿児島を代表する伝統工芸

薩摩切子工場

〒鹿児島市吉野町9688-24

☎099-247-2111 ☎099-247-8441 📍大型バス1台

休月曜日(休日の場合は翌平日)、毎月第3日曜日(月曜祝日のある月は第4日曜日)、年末年始

🕒9:00～16:30

薩摩藩主・島津斉彬により発展した薩摩切子。美しい色が職人の手から生み出されています。



MAP P33/E-1



水の力を利用し工場の動力とした

関吉の疎水溝

MAP P30/B-4

集成館の工場に必要な動力(水力)を得るために築かれた水路の水を取った場所です。ここから約7kmにわたって水を通していています。磯地区にも集成館への水路跡が残っています。

〒鹿児島市下田町1263先 ☎099-227-1940

📍大型バス2台



燃料となる木炭を製造

寺山炭窯跡

MAP P30/A-3

安政5(1858)年、反射炉などの燃料である白炭(火力の強い木炭)を作るために建設されました。集成館に近く、白炭に適した木材が多いため、寺山に造られたといわれています。

〒鹿児島市吉野町10710-68

☎099-227-1940

※現在、災害復旧工事中のため立入禁止



Culture 文化学習

鹿児島ゆかりの作家や世界の巨匠たちが手掛けた優れた作品にふれることで、みずみずしい感性が刺激されることでしょう。アート系以外にも科学や宇宙など多くの文化について、楽しみながら学べます。



国内外の名品がそろう九州屈指の歴史ある美術館

MAP P32/B-3

鹿児島市立美術館



モネやピカソ、ダリなどの名品のほか、薩摩切子や薩摩焼など伝統工芸も展示されています。日本近代洋画の父ともいわれる黒田清輝や版画家・橋口五葉などの鹿児島出身の作家の作品も充実しています。

〒鹿児島市城山町4-36 ☎099-224-3400 📠099-224-3409

🚌 大型バス3台(要予約) 🗓 月曜日(休日の場合は翌平日)、12月29日~1月1日

🕒 9:30~18:00(入館は17:30まで)

体験DATA

👤 人数制限なし(「まなブック」と「まなびのワークシート」は要事前申込)

🎫 小・中学生150円、高・大学生200円、大人300円

20人以上の団体/小・中学生120円、高・大学生160円、大人240円

🕒 120分



「まなブック」体験 program 1

かごしま文化ゾーンの各施設を観ながら、スタンプラリーを楽しめます。スタンプを3つ集めるとオリジナル缶バッジがもらえます。



「まなびのワークシート」体験 program 2

美術館にある作品についてのクイズを解きながら作品鑑賞できます。

文化学習のSTEP

事前学習 STEP 1

見学する施設の展示や作家について、くわしく調べてみよう。

現地学習 STEP 2

事前に学んだことを生かしながら、しっかりと見学、体験しよう。

事後学習 STEP 3

心に残った見学、体験を振り返って、感じたことをまとめてみよう。



MAP P30/C-3

科学の不思議を楽しむ

鹿児島市立科学館

火山やロケットなどをメインテーマに、自然界の法則や科学技術・宇宙について楽しく学べます。一千万個の星を映し出すプラネタリウムや大型映写機によるドームシネマも人気です。

所 鹿児島市鴨池2-31-18

☎ 099-250-8511 ㊚ 099-256-1319

🚌 大型バス17台

🔥 火曜日(休日の場合は翌平日)、12月29日～1月1日

🕒 9:30～18:00(入館は17:30まで)

DATA

人数要相談

👤 小・中学生150円、高校生以上400円

20人以上の団体/小・中学生120円、高校生以上320円
※プラネタリウム、ドームシネマの料金は別途

🕒 120分(プラネタリウム、ドームシネマ観覧時間を含めると150分～180分)

科学館で遊ぼう 体験 program

さまざまな実験ショーが楽しめる「科学劇場」などがあります。

※一部利用を休止している展示物あり

※内容と時間はお問い合わせください



鹿児島ゆかりの作家にふれる

MAP P32/B-3

かごしま近代文学館

むこうだくこ むくはとうりょう かいちんじちようこう
向田邦子や椋鳩十、海音寺潮五郎など、鹿児島ゆかりの作家や鹿児島を舞台にした作品を資料や映像で紹介しています。楽しみながら文学に親しめます。

所 鹿児島市城山町5-1

☎ 099-226-7771

㊚ 099-227-2653

🚌 大型バス3台(要予約)

🔥 火曜日(休日の場合は翌平日)、12月29日～1月1日

🕒 9:30～18:00(入館は17:30まで)



童話や絵本の世界を再現

MAP P32/B-3

かごしまメルヘン館

ミニアスレチックやトリックアートなど、遊びながら童話や絵本の世界を体感できるほか、宙に浮かぶ「絵本のお城」では、おすずめの絵本を楽しむことができます。

DATA

人数要相談

👤 小・中学生150円、高校生以上300円

※近代文学館・メルヘン館共通券/小・中学生250円、高校生以上500円
20人以上の団体/小・中学生120円、高校生以上240円

※近代文学館・メルヘン館共通券/小・中学生200円、高校生以上400円
🕒 それぞれ約60分



こころの文化学習入っても！



MAP P30/C-4

手ひねり体験もできる

かごしま文化工芸村

緑豊かな自然の中で、陶芸や木工芸の作品作りを体験できる施設です。

所 鹿児島市西別府町2758

☎ 099-281-7175 ㊚ 099-281-7215

🚌 大型バス4台

🔥 火曜日(休日の場合は翌平日)、12月29日～1月3日

🕒 9:30～18:00(制作体験は～16:00、12:00～13:00はのぞ)

👤 小・中・高校生100円、大人200円(材料費別途)



MAP P32/B-4

南北600kmに渡る自然を学べる

鹿児島県立博物館

鹿児島県の自然を紹介する入館無料の博物館。恐竜化石展示もあります。(別館宝山ホール4階)

所 鹿児島市城山町1-1

☎ 099-223-6050 ㊚ 099-223-6080 🚌 なし

🔥 月曜日(休日の場合は翌平日)、毎月25日頃、原則偶数月の第2火曜日、9月上旬の1日、12月29日～1月1日

🕒 9:00～17:00(入館は16:30まで) 🆓 無料



学びを笑顔！体感！
鹿児島市修学旅行
SCHOOL BOOK



Nature
自然学習



History
歴史学習



Culture
文化学習



Environment
環境学習



Peace
平和学習



Environment

環境学習

鹿児島市は、2050年までにCO₂排出量を実質ゼロにする「ゼロカーボンシティかごしま」の実現に向けて取り組んでおり、「かごしま環境未来館」では、子どもから大人まで環境について楽しく学ぶことができます。「SDGs」への理解が求められている中で、ここでの環境学習は修学旅行での「SDGs」の学びにも最適です。



環境学習のSTEP

事前学習

STEP 1

SDGsとは何か調べてみよう。

現地学習

STEP 2

映像や体験型展示を通して地球環境や世界の状況を知ろう。

事後学習

STEP 3

持続可能な社会のために、自分たちの地域で取り組むことを考えてみよう。

環境学習と環境保全活動の拠点

MAP P30/C-4

かごしま環境未来館



環境問題をわかりやすく展示しています。また、団体向けにはスタッフによる展示の解説やワークショップ形式で楽しく学べるプログラムなども行っています。

〒鹿児島市城西2-1-5 ☎099-806-6666

☎099-806-8000 📄 大型バス4台

📅 月曜日(休日の場合は翌平日)、12月29日～1月3日

🕒 9:30～21:00(日曜日、休日は～18:00)

DATA

👤 160人

🆓 無料

🕒 90分



旅の豆知識

コラム

SDGs未来都市

鹿児島市は「SDGs未来都市」に選ばれています。国際社会全体で取り組む共通目標であるSDGsの推進を図るため、企業や団体などと連携しながら、持続可能な社会を目指す取り組みを進めています。

路面電車の軌道敷緑化

緑あふれる美しいまちをつくるため、市電の軌道敷を芝生などで緑化しています。ヒートアイランド現象や騒音を和らげ、景観を良くしています。



現地の先生から一言

様々な観点から、改めて私たちの生きる地球環境について、紹介しています。一緒に未来について考えましょう。

かごしま環境未来館
かごしま市の先生
梶井 綾乃さん





Peace 平和学習

第二次世界大戦末期、鹿児島県には日本最大規模の特攻基地が置かれ、南九州市知覧をはじめとする県内の基地から2,000人以上の若者たちが沖縄の空へと飛び立ち、たくさんの命が失われました。知覧特攻平和会館などの施設には、若くして命を落とした特攻隊員たちの遺書や遺品・遺影が展示され、命の尊さと平和の大切さを語りかけています。

※鹿児島市以外の施設を紹介しています

平和学習のSTEP

事前学習 STEP 1

戦争の歴史や戦時下の状況、特攻隊員について調べてみよう。

現地学習 STEP 2

戦争の最前線に立たされた同年代の若者が残した家族への手紙を読んでみよう。

事後学習 STEP 3

見学を振り返り、平和の尊さや家族とのきずなについて考えよう。



世界の恒久平和を願う

知覧特攻平和会館

旧陸軍特攻基地跡に平和を祈って建てられました。多くの特攻隊員の遺影や遺品などを展示しています。戦争の悲惨さ、平和・命の尊さを教えてくれ、大きく心を打たれます。

☎ 南九州市知覧町都17881 ☎ 0993-83-2525 ☎ 0993-83-4859
 🚌 大型バス35台 🕒 なし 🕒 9:00~17:00(入館は16:30まで)

DATA

- 👤 人数制限なし
- 🎫 小・中学生300円、高校生以上500円
30人以上の団体/小・中学生240円、高校生以上400円
- 🕒 60~90分

鹿屋市平和学習プログラム

戦跡フィールドワーク

日本で最も多くの特攻隊が出撃した鹿屋に点在する戦争遺跡を平和学習ガイドとともにめぐり、戦争の歴史を肌で感じながら、平和の意味と命の尊さについて考えます。



地下壕第一電信室

出撃した特別攻撃隊員が送る最後の電信を受信していました。



南さつまに残る特攻の歴史

万世特攻平和祈念館

陸軍最後の特攻基地「万世飛行場」跡地にあります。吹上浜沖から引きあげられた「零式三座水上偵察機」や隊員たちの遺品・遺影などを展示しています。

☎ 南さつま市加世田高橋1955-3
 ☎ 0993-52-3979 ☎ 0993-52-3979
 🚌 大型バス8台 🕒 12月31日・1月1日
 🕒 9:00~17:00(入館は16:30まで)

DATA

- 👤 約100人
- 🎫 小・中学生210円、高校生以上310円
20人以上の団体/小・中学生150円、高校生以上260円
- 🕒 60~90分

DATA

- 👤 最大10クラス(バス10台)まで
- 🎫 バス1台1ガイド6,000円~
- 🕒 150~180分
(鹿屋航空基地史料館見学時間込)



串良平和公園慰霊塔

串良基地から出撃し戦死した特別攻撃隊員と一般攻撃隊員がまつられています。

学びを笑顔！体験！
鹿児島市修学旅行
SCHOOL BOOK



Nature
自然学習



History
歴史学習



Culture
文化学習



Environment
環境学習



Peace
平和学習

班別学習にピッタリ!


まち歩きを体験しよう


ガイドがわかりやすく説明します



MAP P32/B-3



鹿児島ぶらりまち歩き


地元ガイドとの会話を楽しみ、鹿児島の歴史やエピソードを聞きながら約2時間で観光スポットをめくります。班別学習に合わせたモデルコースをご用意しています。

 鹿児島まち歩き観光ステーション

 鹿児島市城山町2-30二之丸ビル1階

 099-208-4701  099-208-4703


 なし  12月29日～1月3日


 3月20日～8月31日 9:00～19:00

9月1日～3月19日 9:00～17:30

体験DATA

 指定なし

 小・中学生100円(80円)、
高校生以上500円(400円)
※()内20人以上の団体料金
※参加料は令和4年4月から
変更となる予定です。

 90～120分

鹿児島ぶらりまち歩き
ホームページ



旅の豆知識

現地の先生から一言

観光スポットにはそれぞれいろいろなエピソードがあり、ガイドの話聞きながらめぐると、よりくわしく、楽しく学ぶことができます。地元のボランティアガイドが皆さんと一緒に「まち歩き」を楽しみにしています。



かごしま
ボランティアガイドの会

会長 からすやま
鳥山さん



鹿児島ぶらりまち歩き 修学旅行コース のご紹介



1班に1人ガイドが付き、密にならず、話が良く聞こえる小型スピーカーやイヤホンガイドを使って案内します。

人気の「鹿児島ぶらりまち歩き」コース例



西郷をしの思ぶコース

🚩 スタート&ゴール地点: 中央公園

鹿児島の偉人・西郷隆盛ゆかりのスポットをめぐります。

御楼門(鹿児島城本丸跡) → 天璋院像(篤姫) →

西郷隆盛洞窟もしくは西郷隆盛終焉の地 → 私学校跡 → 西郷隆盛銅像



鹿児島城コース

🚩 スタート&ゴール地点: 中央公園

日本100名城のひとつである鹿児島城の城跡しろあとにあるスポットを歩きます。

照國神社 → 探勝園 → 鹿児島城二之丸跡 →

御楼門(鹿児島城本丸跡) → 西郷隆盛銅像



ザビエルコース

🚩 スタート&ゴール地点: 中央公園

島津斉彬公をまつる照國神社やザビエル上陸を記念して建てられたザビエル教会を訪ねます。

照國神社 → ザビエル教会・ザビエル滞韓記念碑 → 天文館跡の碑

※所要時間は3コースともスタートからゴールまで2時間程度を予定しています。

※順路の入れ替えあり



多彩な「まち歩き」コース

バスの乗降に便利なモデルコースを用意しています。
1カ月前までに電話やFAXなどでお申し込みください

参加者の声

初めての鹿児島で分からないことをたくさん教えていただきありがとうございました。また、まち歩き後のプランもアドバイスして下さったおかげで、とても充実した時間になりました。



班別学習に便利な交通情報

桜島フェリー

鹿児島市にはさまざまな公共交通機関があるので、観光スポットへのアクセスもスムーズです。班別学習にもぜひ役立ててください。



市街地と桜島を約15分で結ぶフェリーです。約50分かけて湾内をまわりながら桜島に向かう「よりみちクルーズ」もあります。(⇒P06)

📍 桜島フェリー 📞 099-293-2525
 ① 小児100(300)円、大人200(600)円(中学生以上)
 ※()は「よりみちクルーズ」運賃・団体割引あり
 ※貸切での運航についてもご相談を承ります(2時間以内 31万円から)
 ※「よりみちクルーズ」(1日1便)は毎日午前11時10分鹿児島港発



▲時刻表はコチラから

サクラジマアイランドビュー

1周55分、30分おきに桜島港を出発

📍 鹿児島市交通局バス事業課 📞 099-257-2117
 ① 小児60~220円、大人120~440円(中学生以上)
 【1日乗車券】小児250円、大人500円(中学生以上)



▲時刻表はコチラから!

カゴシマシティビュー

市内の主な観光スポットをめぐるバス。



路線は
コチラから!



📍 鹿児島市交通局バス事業課 📞 099-257-2117
 ① 小児100円、大人190円(中学生以上)
 ●時刻表は⇒P09

鹿児島市電(路面電車)



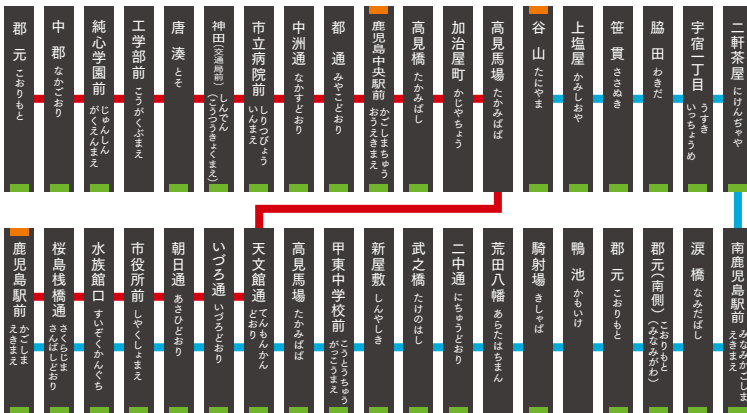
芝の上を走る環境にも優しい乗り物です。

📍 鹿児島市交通局電車事業課
 📞 099-257-2116
 ① 小児80円、大人170円(中学生以上)
 🕒 昼間は約7分間隔で運行



▲路線図・時刻表は
コチラから

路線図 1系統(I) 2系統(N) 車いす利用対応停留所 車いす対応トイレあり



鹿児島市電の乗り方

- 1 電車の乗車口(中ドア部)から乗車。
- 2 車内放送で降りる電停が放送されたら、近くの降車ボタンを押してください。
- 3 前のドアから降りるときに、運賃の小児(小学生以下)80円、大人170円を運賃箱に入れてください。1日乗車券やキョートの場合は、降りるときに乗務員に見せてください。

※観光おもてなしラビカの場合は、乗り降りの際にカードリーダーにタッチしてください。

こちらも活用したい！便利な交通チケットなど

鹿児島市内を便利に移動でき、観光施設で特典も受けられる充実の交通チケットを活用してタウン散策をお得に楽しもう！

一日乗車券・キュート 便利でお得なフリーパス

スクラッチ式でいつでも使える!!観光施設等の割引も!!



一日乗車券

1日で何回でも乗り降りできます。市街地の移動に便利です。

《使える交通機関》

- カゴシマシティビュー
 - 鹿児島市電(路面電車)
 - 鹿児島市営バス
- 鹿児島市交通局 ☎099-257-2111
小児300円、大人600円(中学生以上)

交通局
ホームページ



共通利用券CUTE~キュート~

1日で何回でも乗り降りできます。※1日券、2日券があります。

桜島に行くときはとても便利です。

《使える交通機関》

- 桜島フェリー(よりみちクルーズでも可)
 - サクラジマアイランドビュー
 - カゴシマシティビュー
 - 鹿児島市電(路面電車)
 - 鹿児島市営バス
- 鹿児島観光コンベンション協会
☎099-286-4700
1日券：小児600円、大人1,200円(中学生以上)
2日券：小児900円、大人1,800円(中学生以上)

販売場所

【共通】鹿児島中央駅総合観光案内所、鹿児島中央駅東口駅前広場観光案内所、桜島港観光案内所、観光交流センター、天まちサロン

【一日乗車券のみ】市電・市バス車内、カゴシマシティビュー車内

【キュートのみ】桜島フェリー鹿児島港乗船券発売所、桜島港船舶局営業課窓口

観光おもてなしラピカ 修学旅行生にオススメ



鹿児島市電やカゴシマシティビュー、サクラジマアイランドビューなどをキャッシュレスでご利用いただけるIC乗車カード「ラピカ」を、修学旅行の皆様向けにリーズナブルな価格で発売しています。使用後は記念にお持ち帰りいただけます。

鹿児島市交通局
☎099-257-2111
¥1,000円

※1,000円分利用可能。
通常500円のデポジットは不要。

発売場所
鹿児島中央駅総合観光案内所 など



交通局
ホームページ

かごりん 1回30分以内で何回も

コミュニティサイクルでまちめぐりへGO!



鹿児島市内の主な観光スポットなど27か所にあるサイクルポートで、いつでもどこでも簡単に借りられる、返せる便利な自転車。小・中学生はヘルメットを着用してください。くわしくは、かごりんホームページで。

- 利用期間：1日 ※携帯電話が必要
- 登録料：200円
- 利用料：何回利用しても最初の30分は無料、1回の利用時間が30分を超えたら、30分ごとに100円

かごりん
ホームページ



- 1 登録/サイクルポートで登録
- 2 登録料のお支払い/サイクルポートでお支払い
- 3 貸し出し/携帯電話または専用ICカードで貸し出せます
- 4 返却/利用後はラックに自転車を入れると前輪がロックされ返却完了
- 5 利用料のお支払い/利用料が発生した場合のみ必要です

かごりんを専用ICカードで利用しよう!

携帯電話を持ってなくても、専用ICカードを発行することでかごりんを利用できます。デポジット料500円はカードを返すと戻ってきます。

かごりんサポートセンター ☎0120-992-599(24時間対応)

発行場所

かごりん運営事務局・サポート窓口

※くわしくはかごりんサポートセンターにお問い合わせください

修学旅行モデルコース

今まで見てきた
学習テーマを組み合わせ、
おすすめのモデルコースをご紹介します。
鹿児島市への修学旅行の
プランニングに役立ててください！



Model Course 1 | サステナブルを体感！ 鹿児島市でSDGsを学ぶコース



Model Course 2 | 王道スポットが勢ぞろい！ 鹿児島市1日満喫コース



Model Course 3 | 鹿児島ならではの！ 班別学習+桜島体験コース





班別学習の アドバイス!

事前学習

事前学習で下調べを行い、行き先やめぐる順番をメンバーで相談します。会計や撮影、地図確認、タイムキーパーなど当日の役割分担を決めておきましょう。白地図のダウンロードが下記のQRコードからできるので、プリントアウトしてルートやスポットを選ぶのに役立ててみては。



白地図はこちらからダウンロード!
※かごしま市観光ナビ「修学旅行ガイドマップ」のページから

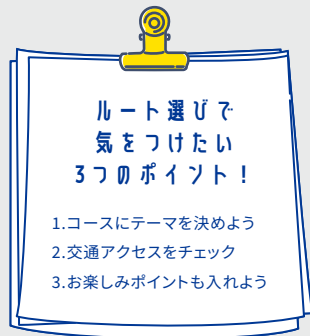
鹿児島市 修学旅行 白地図

現地学習

現地学習では、事前学習で集めた情報を使って見学地・体験施設をめぐり、知識や理解を深めましょう。現地で感じたことや分かったことをメモしておく事後学習に役立ちます。

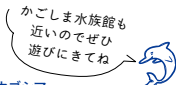
事後学習

気づいたことや学んだことをまとめて発表してみよう。撮った写真やスケッチ、イラストなどを入れると分かりやすくなります。

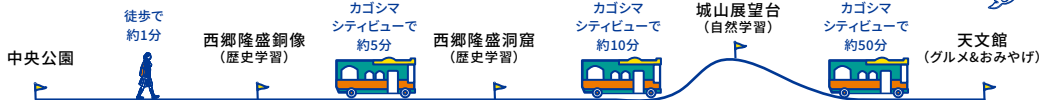


班別学習モデルコース

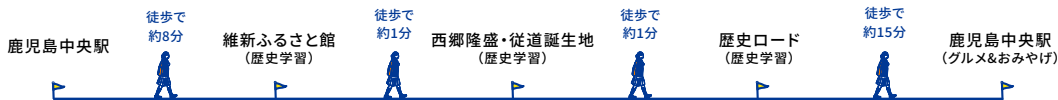
オススメはガイドといっしょにまわる班別学習です。P25(まち歩き修学旅行コース)もごらんください。



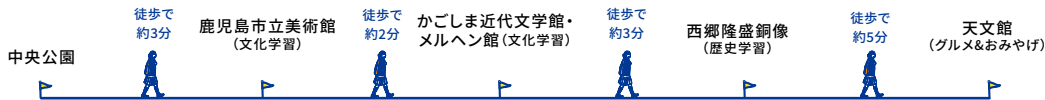
Model Course 1 鹿児島島の偉人といえばこの人!
西郷さんを学ぶコース
▶約2時間

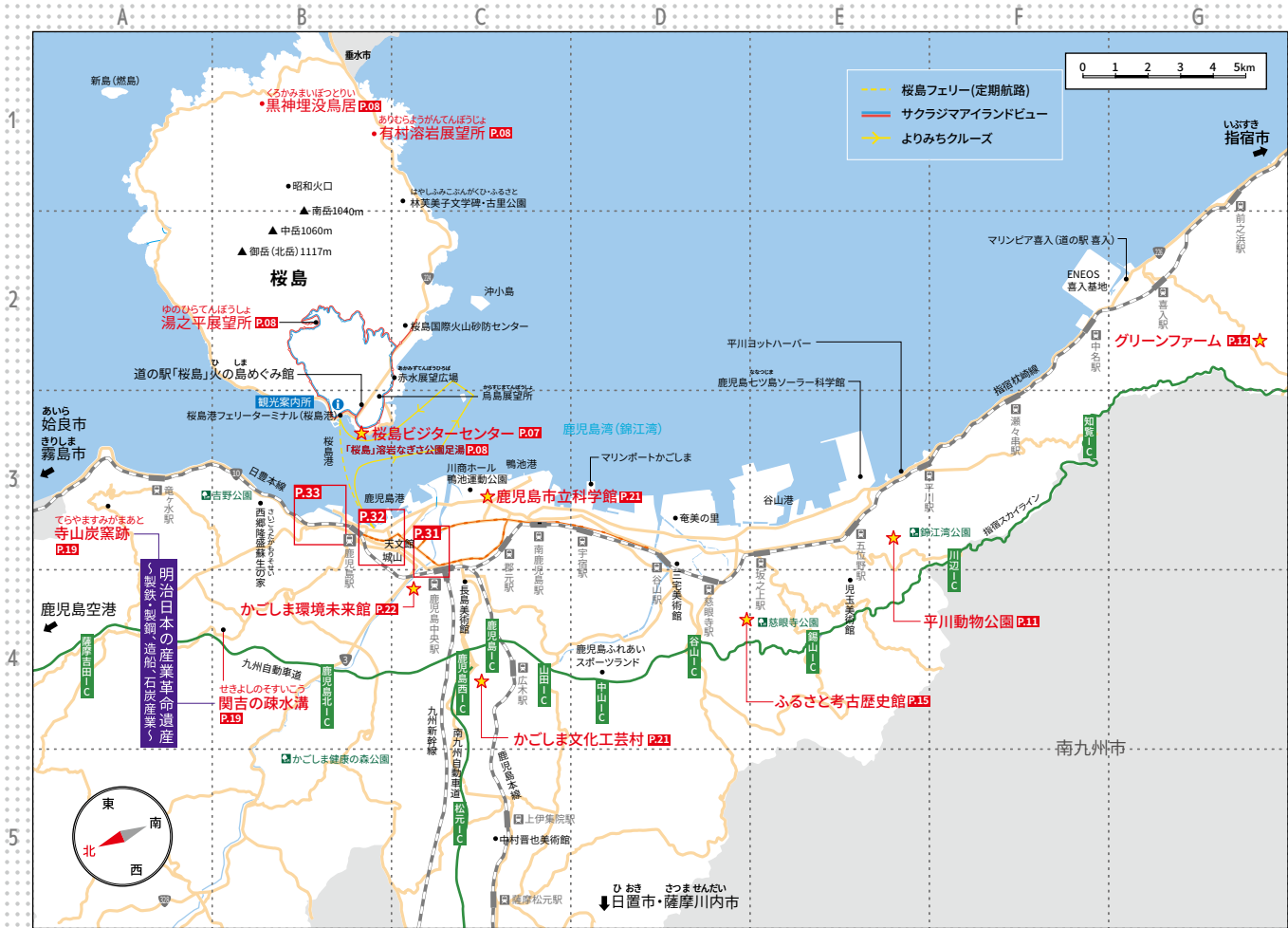


Model Course 2 激動の時代を知ろう!
明治維新を学ぶコース
▶約90分

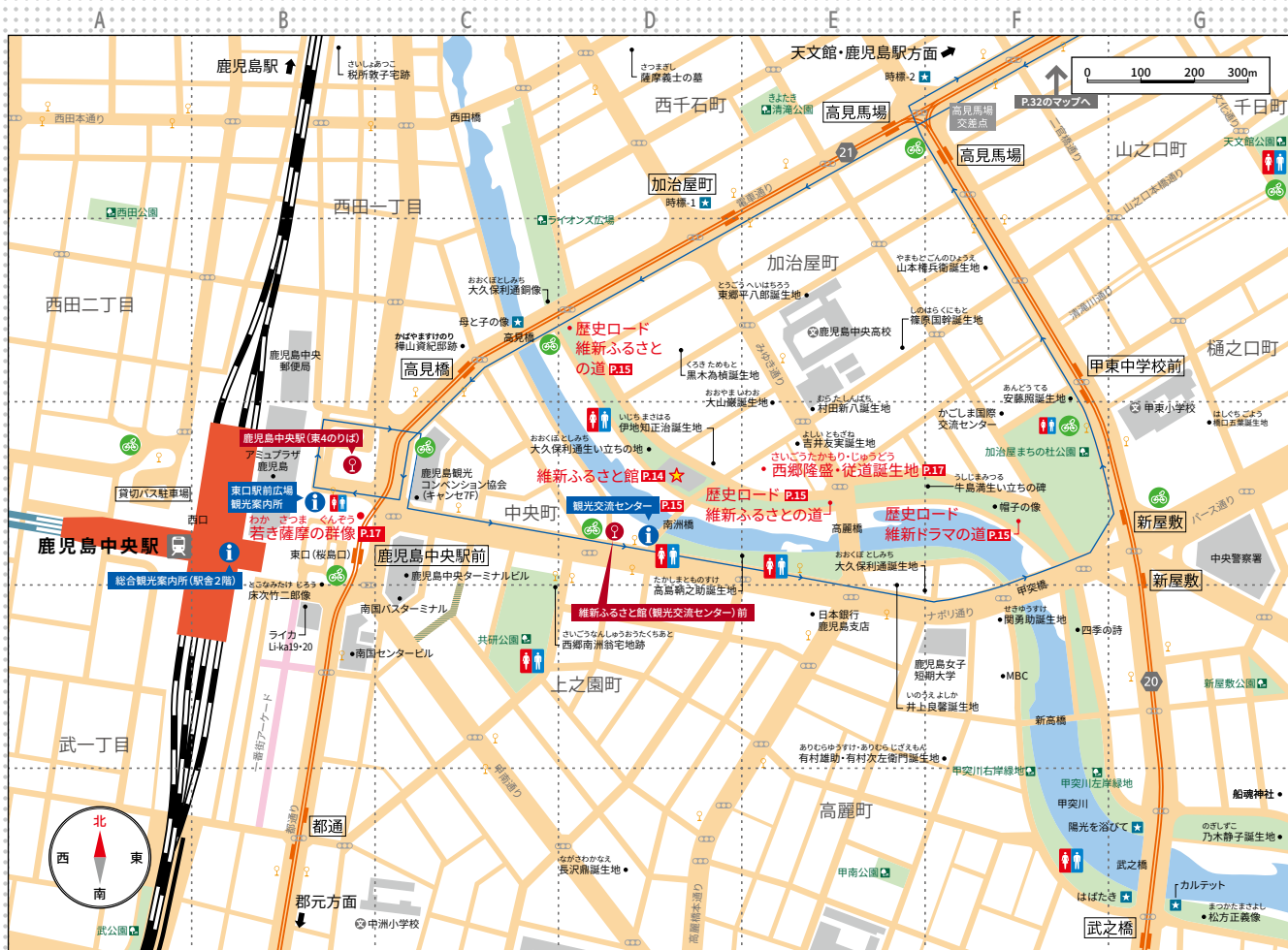


Model Course 3 多くのアートに出会える!
鹿児島島の文化にふれるコース
▶約90分





電停名
 🚲 かごりんサイクルポート
 ★ オブジェ



鹿児島中央駅周辺MAP



天文館周辺MAP





グルメ

あれもこれも食べたくなるグルメばかり! 班別学習のときに食べに行ってみては♪



鹿児島ラーメン

豚骨と鶏ガラのスープに中太ストレート麺をあわせるスタイルのほか、魚介系やつけ麺などいろいろなラーメンが楽しめます。

やみつきに
なる味!



黒豚とんかつ

特産品のサツマイモを食べて育った黒豚は脂がさっぱりとしていて、繊維が細かく柔らかいので食べやすいです。

食べ比べて
みてお



あさつま揚げ

魚のすり身を油で揚げた郷土料理。ニンジンやチーズ、とうもろこし入りなどいろいろな味を楽しめます。



白熊

甘いミルクがけの氷にフルーツがたっぷりのった鹿児島で生まれたかき氷。お店によってさまざまなバリエーションがあります。



カラフルで
ばえる♪



ちゃんぼち 両棒餅

竹串を2本さして甘いタレにつけた焼き餅。武士が刀を2本差ししることを「両棒差し」といったのが名前の由来です。

こんな場所で
買える&食べられる!



天文館

南九州一の繁華街で、黒豚料理や鹿児島ラーメンなど鹿児島グルメのお店のほか人気のおみやげ店がたくさんあります。



鹿児島中央駅

駅ナカにはもちろん、つながっているお店でも鹿児島のおみやげやグルメが味わえます。交通の拠点としても便利!



おみやげ

鹿児島の代表的なおみやげをピックアップ。家族にはもちろん自分用にもおすすめ!



かるかん

山芋やまいもを使った鹿児島を代表する郷土菓子きょうとかし。しっとりとした上品な口当たりが特徴で、餡入りも人気です。



サツマイモの産地ならではの!

鹿児島を代表するお菓子

鹿児島キャラクターグッズ

西郷隆盛さいこうたかもりをはじめとする鹿児島いじんの偉人をモチーフにしたグッズのほか、鹿児島ならではのユニークなグッズが種類豊富。



サツマイモスイーツ

サツマイモの優しい甘さを活かしたスイーツが勢ぞろい。伝統的なサツマイモ菓子から進化系のおいしさまで個性豊かです。



本格的な味わいをどうぞ

鹿児島茶

南国の温暖な気候で育つ鹿児島茶は、濃い味わいと上品な香りが特徴です。鹿児島市の松元地域でも味、香り、色が良い松元茶を作っています。



このページに載っていないグルメ・おみやげや実際に買える&食べられるお店はこちらのサイトをご覧ください。

鹿児島ブランドショップには特産品やおみやげが充実しています。

MAP P32/D-4

旅の豆知識



コラム 食の都“鹿児島市”

鹿児島県は農林水産業が盛んで、農業産出額が全国第2位の農業県です。その中でも新鮮でいろいろな食材が集まる鹿児島市では、和洋中などの料理が気軽に楽しめます。

施設一覧(鹿児島市内)

自然学習

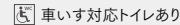
歴史学習

文化学習

環境学習

※利用の際は事前に予約をお願いします。

施設名	所在地	電話	休園(館)日	開館時間	バリアフリー情報	掲載ページ	MAP
桜島ビジターセンター	鹿児島市 桜島横山町1722-29	099- 293-2443	なし	9:00～17:00	 	P07	P30 B-3
いおワールド かごしま水族館	鹿児島市 本港新町3-1	099- 226-2233	12月の第1月曜日から4日間	9:30～18:00 入館は17:00まで	 	P10	P32 F-3
平川動物公園	鹿児島市 平川町5669-1	099- 261-2326	12月29日～1月1日	9:00～17:00 入園は16:30まで	 	P11	P30 E-3
グリーンファーム 鹿児島市観光農業公園	鹿児島市 喜入一倉町5809-97	099- 345-3337	12月29日～1月1日	4月～10月 8:30～18:00 11月～3月 9:00～17:00	 	P12	P30 G-2
維新ふるさと館	鹿児島市 加治屋町23-1	099- 239-7700	なし	9:00～17:00 入館は16:30まで	 	P14	P31 D-3
観光交流センター	鹿児島市 上之園町1-1	099- 298-5111	なし	9:00～18:00	 	P15	P31 D-3
ふるさと考古歴史館	鹿児島市 下福元町3763-1	099- 266-0696	月曜日(休日の場合は翌平日)、 12月29日～1月1日	9:00～17:00	 	P15	P30 D-4
鹿児島県歴史・ 美術センター黎明館	鹿児島市 城山町7-2	099- 222-5100	月曜日(休日の場合は翌平日)、 毎月25日(土日を除く)、 12月31日～1月2日	9:00～18:00 入館は17:30まで	 	P15	P32 C-2
西郷南洲顕彰館	鹿児島市 上竜尾町2-1	099- 247-1100	月曜日(休日の場合は翌平日)、 12月29日～1月1日	9:00～17:00 入館は16:40まで	 	P17	P33 A-4




車いす対応トイレあり



入口にスロープがあるか、段差がなく車いすでも利用可能

施設名	所在地	電話	休園(館)日	開館時間	バリアフリー情報	掲載ページ	MAP
名勝 仙巖園 旧集成館機械工場 (現・尚古集成館)	鹿児島市 吉野町9700-1	099- 247-1551	3月第1日曜日	9:00～17:00	 ・ 	P18・P19	P33 F-1
旧鹿児島紡績所技師館 (異人館)	鹿児島市 吉野町9685-15	099- 247-3401	なし	8:30～17:30		P19	P33 E-2
鹿児島市立美術館	鹿児島市 城山町4-36	099- 224-3400	月曜日(休日の場合は翌平日)、 12月29日～1月1日	9:30～18:00 入館は17:30まで	 ・ 	P20	P32 B-3
鹿児島市立科学館	鹿児島市 鴨池2-31-18	099- 250-8511	火曜日(休日の場合は翌平日)、 12月29日～1月1日	9:30～18:00 入館は17:30まで	 ・ 	P21	P30 C-3
かごしま近代文学館 かごしまメルヘン館	鹿児島市 城山町5-1	099- 226-7771	火曜日(休日の場合は翌平日)、 12月29日～1月1日	9:30～18:00 入館は17:30まで	 ・ 	P21	P32 B-3
かごしま文化工芸村	鹿児島市 西別府町2758	099- 281-7175	火曜日(休日の場合は翌平日)、 12月29日～1月3日	9:30～18:00 制作体験は～16:00、 12:00～13:00はのぞく	 ・ 	P21	P30 C-4
鹿児島県立博物館	鹿児島市 城山町1-1	099- 223-6050	月曜日(休日の場合は翌平日)、 毎月25日頃、原則偶数月の第2火曜日、 9月上旬の1日、12月29日～1月1日	9:00～17:00 入館は16:30まで		P21	P32 B-4
かごしま環境未来館	鹿児島市 城西2-1-5	099- 806-6666	月曜日(休日の場合は翌平日)、 12月29日～1月3日	9:30～21:00 日曜日、休日は～18:00	 ・ 	P22	P30 C-4
鹿児島まち歩き 観光ステーション	鹿児島市 城山町2-30 二之丸ビル1階	099- 208-4701	12月29日～1月3日	3月20日～8月31日 9:00～19:00 9月1日～3月19日 9:00～17:30		P24	P32 B-3



ACCESS KAGOSHIMA

鹿児島へのアクセス



くわしくはかごしま市観光ナビの
交通アクセスのページをごらんください。



飛行機

溝辺鹿児島空港ICから鹿児島ICまで約30分
(交通事情により異なります)

路線	所要時間	路線	所要時間
東京(羽田)	約2時間	種子島	約30分
東京(成田)	約2時間15分	屋久島	約35分
富士山静岡	約1時間45分	奄美大島	約1時間
中部(セントレア)	約1時間30分	喜界島	約1時間 5分
大阪(伊丹)	約1時間15分	徳之島	約50分
大阪(関西)	約1時間15分	沖永良部島	約1時間20分
神戸	約1時間10分	与論島	約1時間25分
松山	約1時間		
福岡	約50分		
沖縄(那覇)	約1時間15分		

※時間は鹿児島空港までの所要時間



船

港	所要時間
大阪南港 ↔ 志布志港	約14時間
種子島 ↔ 鹿児島本港	約3時間40分
屋久島 ↔ 鹿児島本港	約4時間
奄美大島 ↔ 鹿児島新港	約11時間
垂水 ↔ 鴨池港(鹿児島市)	約40分

※種子島・屋久島は他に高速船もあります。



新幹線

発駅	所要時間(最速)
熊本 ↔	約43分
博多 ↔	約1時間16分
小倉 ↔	約1時間33分
広島 ↔	約2時間19分
岡山 ↔	約2時間56分
新神戸 ↔	約3時間36分
新大阪 ↔	約3時間41分



陸路 (高速道路)

I.C.	所要時間
福岡I.C. ↔	約3時間10分
佐賀I.C. ↔	約3時間 8分
長崎I.C. ↔	約4時間10分
大分I.C. ↔	約4時間30分
熊本I.C. ↔	約2時間10分
宮崎I.C. ↔	約2時間
溝辺鹿児島空港I.C. ↔	約30分

※所要時間は目安で交通事情により異なります。



※令和3年11月時点の状況です。変更となる場合があります。



鹿児島市にプラスして

霧島市、南九州市、指宿市の4市で修学旅行をまわるのもオススメです！



霧島市

霧島山の雄大な自然がある九州屈指の温泉地です。霧島神宮を中心に、天孫降臨神話にまつわるスポットも点在しています。

主な修学旅行メニュー

- キリシマクエストII
- 上野原縄文の森
- 霧島山トレッキング



南九州市

江戸時代の風情を伝える武家屋敷群が立ち並ぶ、美しい町。太平洋戦争末期に多くの若き特攻隊員がこの地から飛び立ちました。

主な修学旅行メニュー

- 知覧特攻平和会館
- 知覧武家屋敷庭園
- 手もみ茶体験

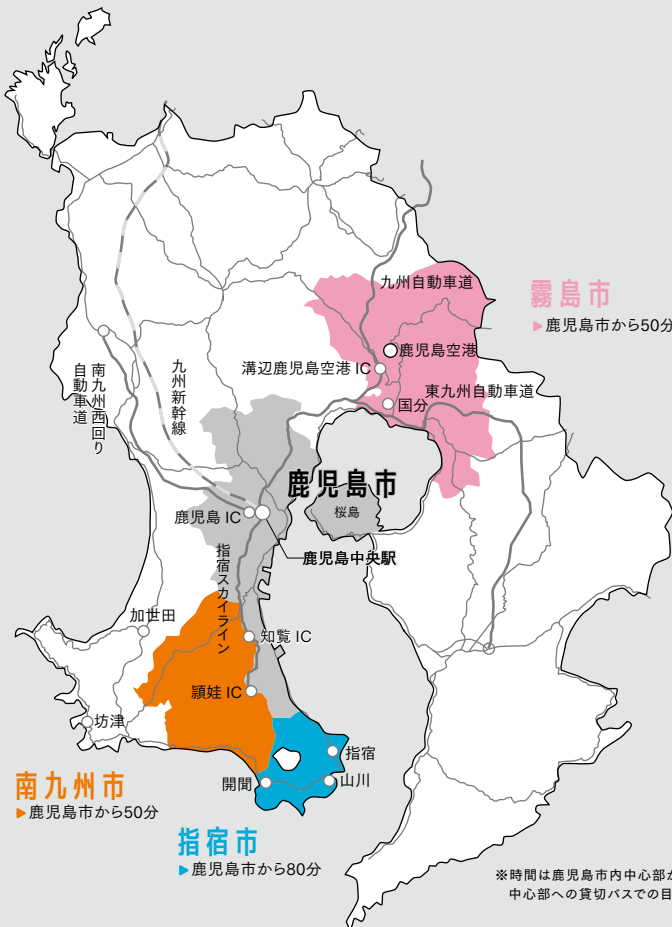


指宿市

南国ムード満点の温泉地です。天然の砂むし温泉やそうめん流しが体験できることでも知られます。

主な修学旅行メニュー

- 指宿大好き体験
- 時遊館COCCOはしむれ
- フラワーパークかごしま



※時間は鹿児島市内中心部から各市中心部への貸切バスでの目安



学習に役立つリンク集



かごしま市観光ナビ

鹿児島市の修学旅行におすすめのスポットやグルメ、宿泊施設などの情報を取得できます。



トップページ



修学旅行特集ページ
(補助金などの情報も)



トップページ



修学旅行ページ



グルメ情報
(ラーメン、しろくま、おみやげなど)



宿泊施設情報
(温泉情報も)



資料ダウンロード



宿泊施設情報

鹿児島県観光サイト

鹿児島県内の修学旅行に関する情報を取得できます。

その他便利なリンク

- 桜島ビジターセンターホームページ⇒P07
- 桜島観光ポータルサイト⇒P07
- かごしま水族館ホームページ⇒P10
- 平川動物公園ホームページ⇒P11
- グリーンファームホームページ⇒P12
- 鹿児島市グリーン・ツーリズムホームページ⇒P13
- 維新ふるさと館ホームページ⇒P14
- 鹿児島市立美術館ホームページ⇒P20
- 鹿児島市立科学館ホームページ⇒P21
- かごしま近代文学館・メルヘン館ホームページ⇒P21
- かごしま環境未来館ホームページ⇒P22
- 鹿児島ぶらりまち歩きホームページ⇒P24

鹿児島市への修学旅行のお問い合わせは

発行・著作

鹿児島市観光プロモーション課

〒892-8677 鹿児島市山下町11番1号 ☎099-216-1344 ㊟099-216-1320

公益財団法人鹿児島県観光コンベンション協会

〒890-0053 鹿児島市中央町10番地 キャンセ7階 ☎099-286-4700 ㊟099-286-4710

鹿児島県教育旅行受入対策協議会(鹿児島県観光連盟内)

〒892-0821 鹿児島市名山町9番1号 鹿児島県産業会館1階 ☎099-223-5771 ㊟099-225-7484

このスクールブックが必要な場合

左記の鹿児島市観光プロモーション課までご連絡ください。修学旅行生分など必要部数をお送りします。

年 組 名 前