

야쿠시마 섬

교통 정보

Q1. 어디에서 출발하십니까?

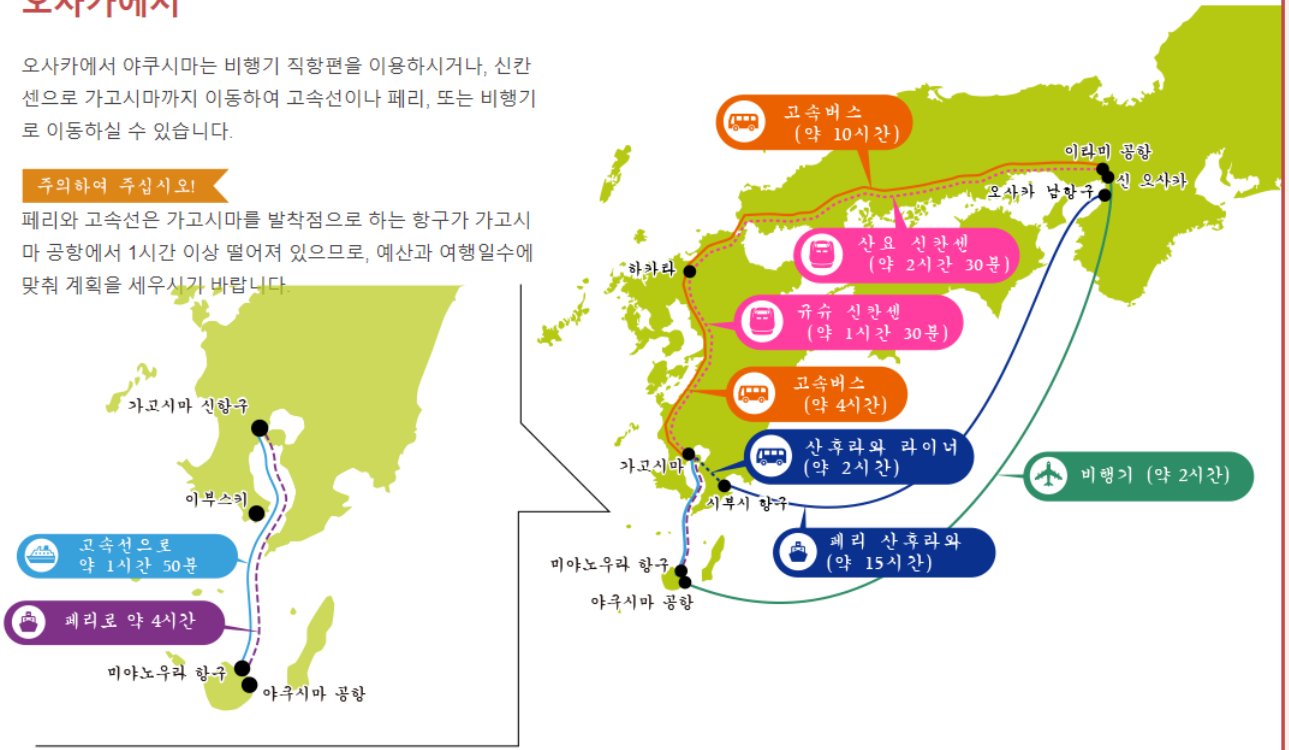
- 가고시마에서
- 후쿠오카에서
- 오사카에서**
- 도쿄에서

오사카에서

오사카에서 야쿠시마는 비행기 직항편을 이용하시거나, 신칸센으로 가고시마까지 이동하여 고속선이나 페리, 또는 비행기로 이동하실 수 있습니다.

주의하여 주십시오!

페리와 고속선은 가고시마를 발착점으로 하는 항공이 가고시마 공항에서 1시간 이상 떨어져 있으므로, 예산과 여행일수에 맞춰 계획을 세우시기 바랍니다.



Q2. 당신의 여행 스타일은?

- ※ JR패스는 여행 일정 중에 신칸센을 타실 경우 사용할 수 있습니다.
- ※ 배편은 비행기 편보다 날씨에 따라 운항 일정이 좌우되기 쉽습니다.

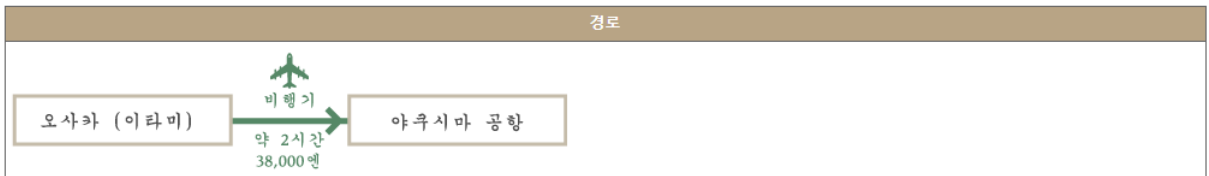
¥ 예산을 중시

※ 요금은 대략적인 금액을 기재하고 있으므로 확인하여 주십시오.

🕒 이동 시간을 중시

※ 항공권은 보통 운임입니다. 조건에 따라 금액이 다르므로 홈페이지에서 확인하여 주십시오.

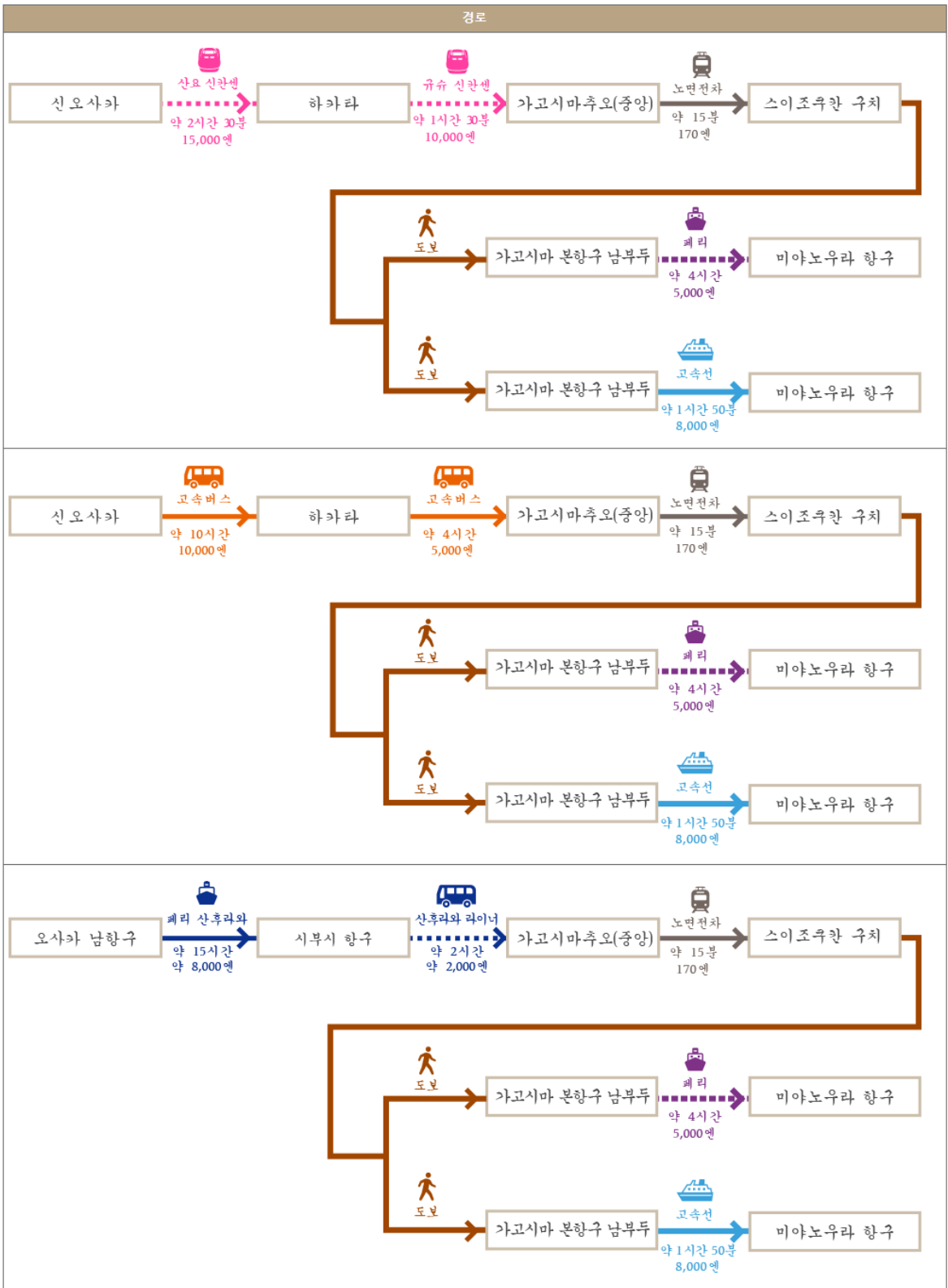
🕒 이동 시간을 중시



*나리타 공항에서 가고시마 공항까지 Jetstar 도 직항편을 운항하고 있습니다.

☑ 예약은 여기 일본 에어 커류터 (일본항공)
(tel: 0570-025-071)

☎ 예산을 중시



예약은 여기

일본 에어 컴퓨터 (일본항공사)
(tel: 0570-00-2486)

고속버스
(tel: 06-6772-1631)

고속선
(tel: 099-226-0128)

페리
(tel: 099-226-0731)

페리 산후라와
(tel: 0120-3268-56)