

야쿠시마 섬

교통 정보

Q1. 어디에서 출발하십니까?

가고시마에서

후쿠오카에서

오사카에서

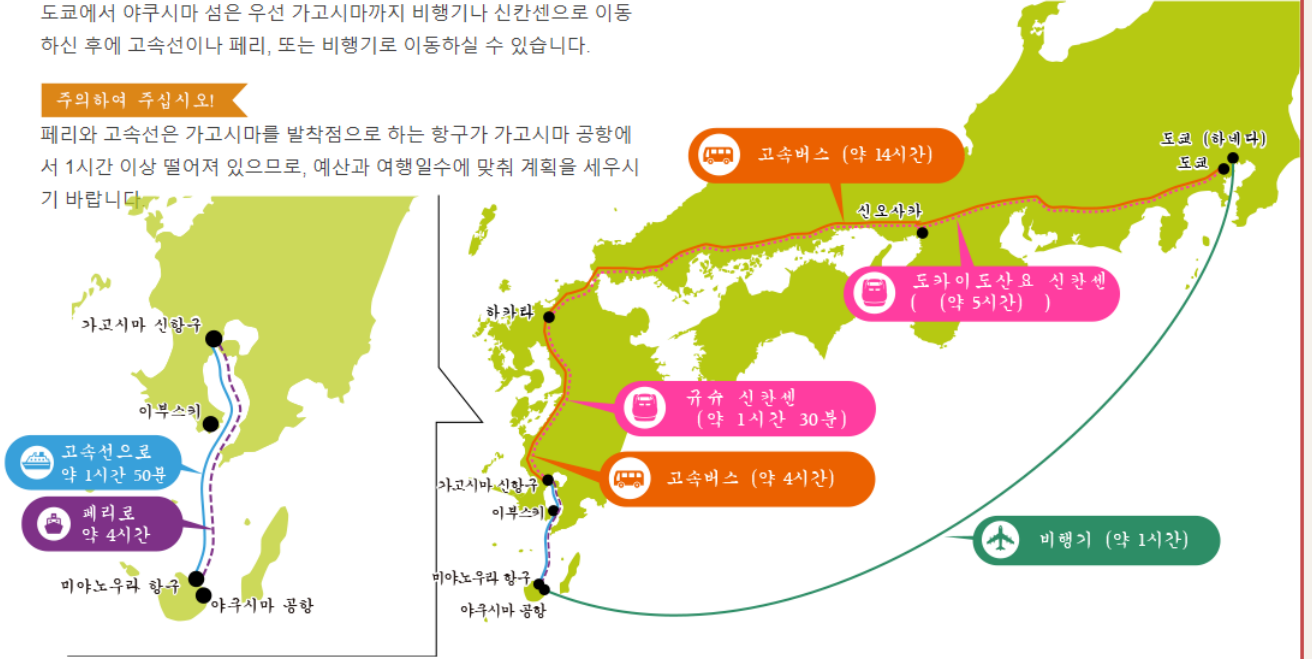
도쿄에서

도쿄에서

도쿄에서 야쿠시마 섬은 우선 가고시마까지 비행기나 신칸센으로 이동하신 후에 고속선이나 페리, 또는 비행기로 이동하실 수 있습니다.

주의하여 주십시오!

페리와 고속선은 가고시마를 발착점으로 하는 항구가 가고시마 공항에서 1시간 이상 떨어져 있으므로, 예산과 여행일수에 맞춰 계획을 세우시기 바랍니다.



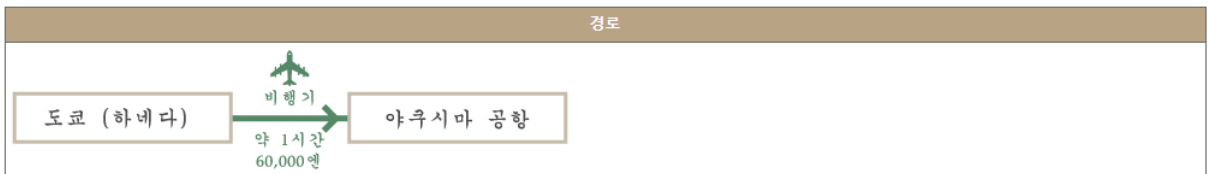
Q2. 당신의 여행 스타일은?

- ※ JR패스는 여행 일정 중에 신칸센을 타실 경우 사용할 수 있습니다.
- ※ 배편은 비행기 편보다 날씨에 따라 운항 일정이 좌우되기 쉽습니다.

¥ 예산을 중시
 ※ 요금은 대략적인 금액을 기재하고 있으므로 확인하여 주십시오.

🕒 이동 시간을 중시
 ※ 항공권은 보통 운임입니다. 조건에 따라 금액이 다르므로 홈페이지에서 확인하여 주십시오.

🕒 이동 시간을 중시



*나리타 공항에서 가고시마 공항까지 Jetstar 도 직항편을 운항하고 있습니다.

☑ 예약은 여기

일본 에어 커뮤니티 (일본항공)
 (tel: 0570-025-071)

Q2. 당신의 여행 스타일은?

※ JR패스는 여행 일정 중에 신칸센을 타실 경우 사용할 수 있습니다.
 ※ 배편은 비행기 편보다 날씨에 따라 운항 일정이 좌우되기 쉽습니다.

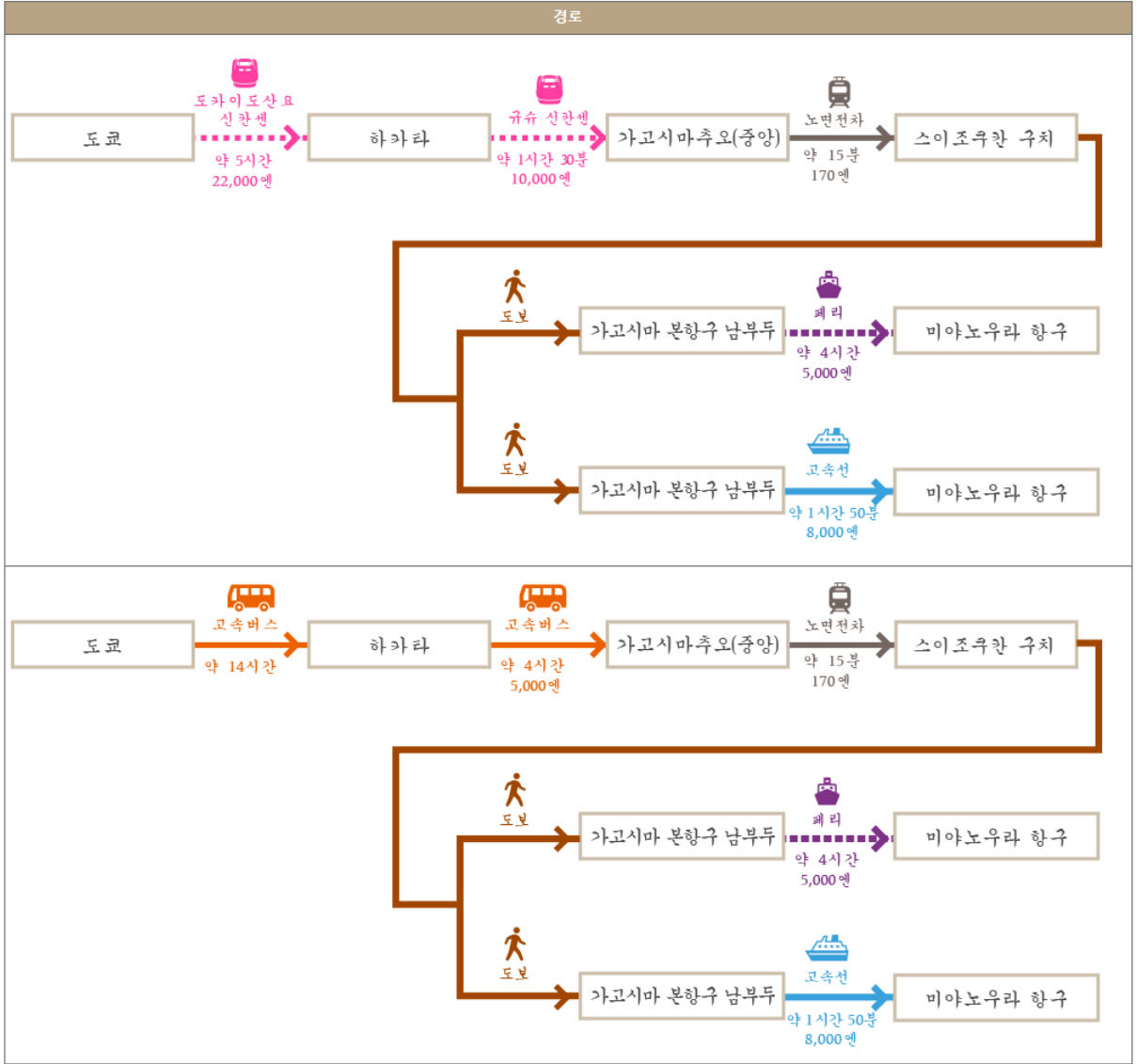
☺ 예산을 중시

※ 요금은 대략적인 금액을 기재하고 있으므로
 확인하여 주십시오.

🕒 이동 시간을 중시

※ 항공권은 보통 운임입니다. 조건에 따라 금액
 이 다르므로 홈페이지에서 확인하여 주십시오.

☺ 예산을 중시



☑ 예약은 여기

일본 에어 커뮤터 (일
 본항공)
 (tel: 050-2016-1600)

고속선
 (tel: 099-226-0128)

페리
 (tel: 099-226-0731)